

RSSIL 2011 à Maubeuge - Stand LoLiGrUB

- Site : <http://www.rssil.org/>
- pré-enregistrement : <http://participants.rssil.org> badges pré-imprimés = éviter la file d'attente liée à l'enregistrement sur place !
- Largeur du stand : 6m de long
- Mobilier : 2 tables de 1m60
- chaises/tabourets : ? (2 sièges parfois seulement les années précédentes)

Dates et présences

Vendredi 27/05/2011 (ouvert à partir de 9h):


- François Bayart
- Didier Villers
- Jean-Paul Vandavelde
- Michel Gallez
- Jean-Pierre Gallez

Samedi 28/05/2011 (fermeture à 18h) :





- Thierry Gavroy
- Jean-Paul Vandavelde
- Michel Gallez
- Jean-Pierre Gallez
- Éric Donnet

Accessoires de communication LoLiGrUB

Voir la page [Artwork](#)

- Bannières (2 ?)
- Bamboo L Rollboost + bannière verticale de récupération (support à refaire : c'est fait)
- Affiches A3 LoLiGrUB existantes
- Cartons (cartes de visite)
- Impressions à faire de documents évoquant les ateliers
 - Impression du scan de l'article paru dans "la province", avec mention des ateliers (une impression de qualité photo et une normale)
- Impressions de photos d'ateliers LoLiGrUB : 3 photos générales sur des A4 + 4 petites de "portraits" sur un seul A4
- QR codes (codant l'URL du site) pas trop...
- Badges habituels LoLiGrUB : nouvelle impression OK !
- Avoir les présentations à faire tourner sur la T.V.
- Avoir le mini film dont Eric a parlé pour faire tourner sur la T.V.
- Avoir le film opensource qui existe sur Internet :  :
 - http://en.wikipedia.org/wiki/Open_source_film

Matériel polyvalent

- Nappe (?) à prévoir (ou demander chez Yvan-louis ?) ←- les tables ont déjà une nappe
- Allonge électrique/bloc multiprise
 - Didier : multiprise 6 prises, câble 2m50
 -  François : allonge de 2/3m, multiprise de 6/8 prises
- Sécurité : des câbles Kensington + une "ancrage" ?
 -  François : 2 câbles de sécurités
- Petit matériel de fixation (collant, pâte à fixer,...)
- Tabourets, sièges pliants ?
 -  François : 2 sièges pliants
-  François : marche pieds 2 marches

Matériel informatique

- Ordinateurs
 - Didier : 1 portable vendredi (peut-être 2)
 - Jean Paul : 1 portable
 - Michel et Jean-Paul Gallez : 2 portables
 - François : 1 portable (non linux)
- Accessoires informatiques :
 - webcam Logitech USB Jean-Paul
 - barcode scanner
 - ...
- Matériel réseau
 - Routeur SMC Barricade SMC7008ABR Jean-Paul
 - Câbles réseau 1(croisé) 3(direct) Jean-Paul
 - Routeur Wireless D-LINK DI-624 Jean-Paul
 - Antennes (?)
 - Dongle wifi MSI Jean-Paul
- TV François + un support pour la télé
-  François prendre mini-ordinateur, cordon VGA, prise électrique TV, télécommande TV

Ravitaillement

- sandwiches/boissons/frigobox ?
- un stand est disponible sur place
- François : le vendredi j'amènerai un grand thermos de café comme à l'atelier

Divers

- Appareil photo (et prendre des photos...)

Organisation horaire

Montage du stand vendredi matin

- François : arrivée vers 9h
- Jean-Paul : arrivée vers 9h
- Didier : arrivée vers 9h

Démontage du stand samedi après-midi

- François : je ne serai pas là; il reste à définir comment je récupère mon matériel.
- Jean-Paul : démontage OK.

From:

<https://loligrub.be/wiki/> - **LoLiGrUB**

Permanent link:

<https://loligrub.be/wiki/maubeuge2011?rev=1306406368>

Last update: **2014/12/27 08:13**

