

Pré-requis

Systeme d'exploitation debian 11 (Bullseye)

Jeedom n'est pas encore compatible Debian 12

Script d'installation

```
wget https://www.jeedom.com/install  
chmod +x install  
./install
```

- Durée de l'installation= +- 1H
- Reboot nécessaire après installation


Inscription sur http://market.jeedom.com

Fichier Édition Affichage Historique Marque-pages Outils Aide

Jeedom Market x Google x +

← → ↻ 🏠 🔒 https://market.jeedom.com/index.php?v=d&p=register ☆ 🔍 Rechercher 📧 👤 🗑️ ☰

🇸🇬 Brexit: un accord a été... ⚙️ Les plus visités 🌐 Débuter avec Firefox 📺 DSM DS412plus - Synology ... 🟡 Union des anciens élè...

 Plugin 👤 S'enregistrer ➔ Se connecter Site Blog Community Doc Status Market


Inscription

Les informations recueillies sur ce formulaire sont enregistrées dans un fichier informatisé pour gérer votre activité, vos installations et vos achats éventuels, sur le Market et sont conservées tant que vous l'utilisez. Vous pouvez exercer votre droit d'accès aux données vous concernant et les faire rectifier ou supprimer en contactant l'équipe Jeedom par email à l'adresse contact@jeedom.com

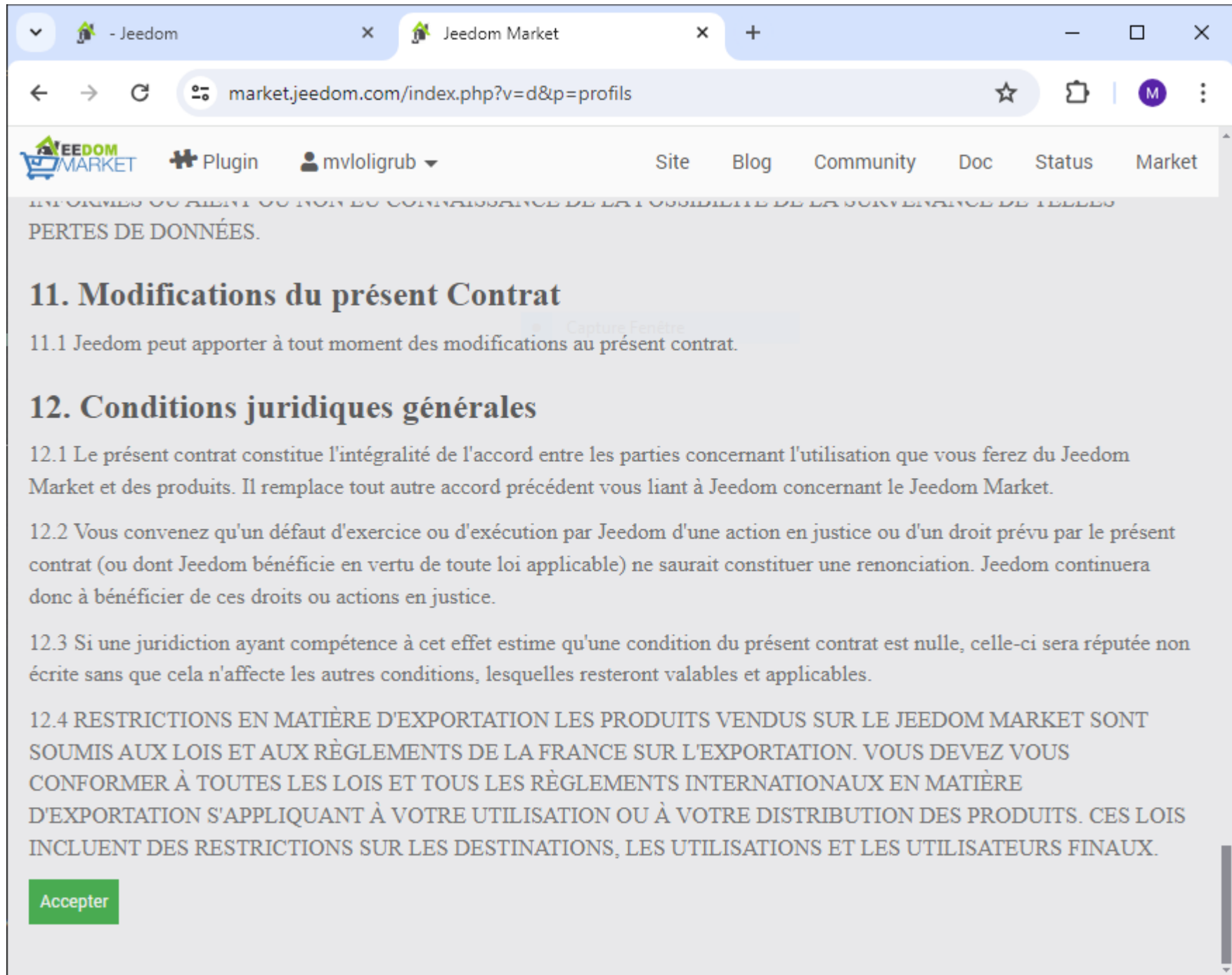
Login	mvloligrub <small>Login</small>
Nom	Villers <small>Nom</small>
Prénom	Michel <small>Prénom</small>
Email	michel.villers@marcasse.be <small>Email</small>
Mot de passe	Boussu <small>Password</small>
Re-taper le mot de passe	Boussu <small>Password</small>

En validant votre ouverture de compte sur le Market, vous acceptez le stockage et le traitement de vos données par ce site

Anti-robot

Je ne suis pas un robot 
reCAPTCHA
Confidentialité - Conditions

Acceptation des conditions d'utilisation



The screenshot shows a web browser window with two tabs: '- Jeedom' and 'Jeedom Market'. The address bar displays 'market.jeedom.com/index.php?v=d&p=profils'. The page header includes the Jeedom Market logo, a 'Plugin' button, a user profile 'mvlooligrub', and navigation links for 'Site', 'Blog', 'Community', 'Doc', 'Status', and 'Market'. The main content area is titled '11. Modifications du présent Contrat' and '12. Conditions juridiques générales'. A green 'Accepter' button is visible at the bottom left.

INFORMES OU AIENT OU NON LA CONNAISSANCE DE LA POSSIBILITÉ DE LA SURVENANCE DE TELLES PERTES DE DONNÉES.

11. Modifications du présent Contrat

11.1 Jeedom peut apporter à tout moment des modifications au présent contrat.

12. Conditions juridiques générales

12.1 Le présent contrat constitue l'intégralité de l'accord entre les parties concernant l'utilisation que vous ferez du Jeedom Market et des produits. Il remplace tout autre accord précédent vous liant à Jeedom concernant le Jeedom Market.

12.2 Vous convenez qu'un défaut d'exercice ou d'exécution par Jeedom d'une action en justice ou d'un droit prévu par le présent contrat (ou dont Jeedom bénéficie en vertu de toute loi applicable) ne saurait constituer une renonciation. Jeedom continuera donc à bénéficier de ces droits ou actions en justice.

12.3 Si une juridiction ayant compétence à cet effet estime qu'une condition du présent contrat est nulle, celle-ci sera réputée non écrite sans que cela n'affecte les autres conditions, lesquelles resteront valables et applicables.


12.4 RESTRICTIONS EN MATIÈRE D'EXPORTATION LES PRODUITS VENDUS SUR LE JEEDOM MARKET SONT SOUMIS AUX LOIS ET AUX RÈGLEMENTS DE LA FRANCE SUR L'EXPORTATION. VOUS DEVEZ VOUS CONFORMER À TOUTES LES LOIS ET TOUS LES RÈGLEMENTS INTERNATIONAUX EN MATIÈRE D'EXPORTATION S'APPLIQUANT À VOTRE UTILISATION OU À VOTRE DISTRIBUTION DES PRODUITS. CES LOIS INCLUENT DES RESTRICTIONS SUR LES DESTINATIONS, LES UTILISATIONS ET LES UTILISATEURS FINAUX.

Accepter

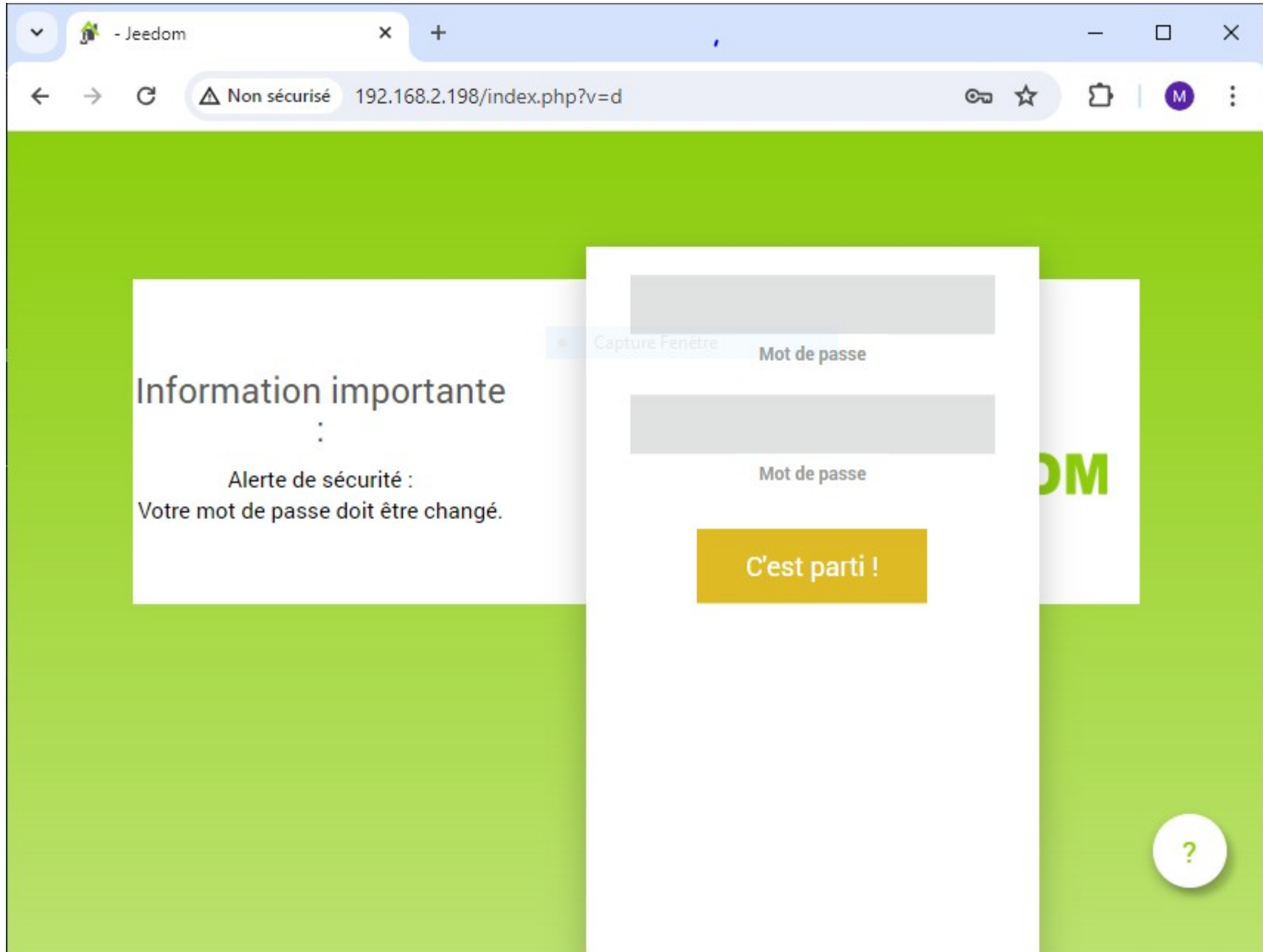
1ère connexion à Jeedom

http://IP_Box_Jeedom

Compte : admin Mot de passe : admin



Invitation à changer le mot de passe



The screenshot shows a web browser window with the following elements:

- Browser Tab:** - Jeedom
- Address Bar:** Non sécurisé 192.168.2.198/index.php?v=d
- Notification Box (Left):**

Information importante
:
Alerte de sécurité :
Votre mot de passe doit être changé.
- Form (Right):**

Mot de passe
Mot de passe
C'est parti !
- Help Button (Bottom Right):** A circular button with a question mark.

Enregistrement du compte Jeedom-Market

Jeedom - Jeedom

Non sécurisé 192.168.2.198/index.php?v=d

Je n'ai pas de compte Market

→ En créer un !

J'ai un compte market

mvloligrub
Nom d'utilisateur

.....
Mot de passe

→ Connecter Jeedom au Market

JEEDOM MARKET

?

Rappel pour accepter les conditions du Jeedom-Market

Jeedom Market

Non sécurisé 192.168.2.198/index.php?v=d

Je n'ai pas de compte Market

→ En créer un !

J'ai un compte market

mvloligrub
Nom d'utilisateur

.....
Mot de passe

→ Connecter Jeedom au Market

Code : -32027
Message : Vous devez accepter les conditions générales de vente avant de pouvoir utiliser le market. Veuillez aller sur <https://market.jeedom.com> pour les signer

Code : -32027
Message : Vous devez accepter les conditions générales de vente avant de pouvoir utiliser le market. Veuillez aller sur <https://market.jeedom.com> pour les signer

Dashboard - Jeedom

Non sécurisé 192.168.2.198/index.php?v=d&p=dashboard

EEEDOM

Bienvenue dans Jeedom

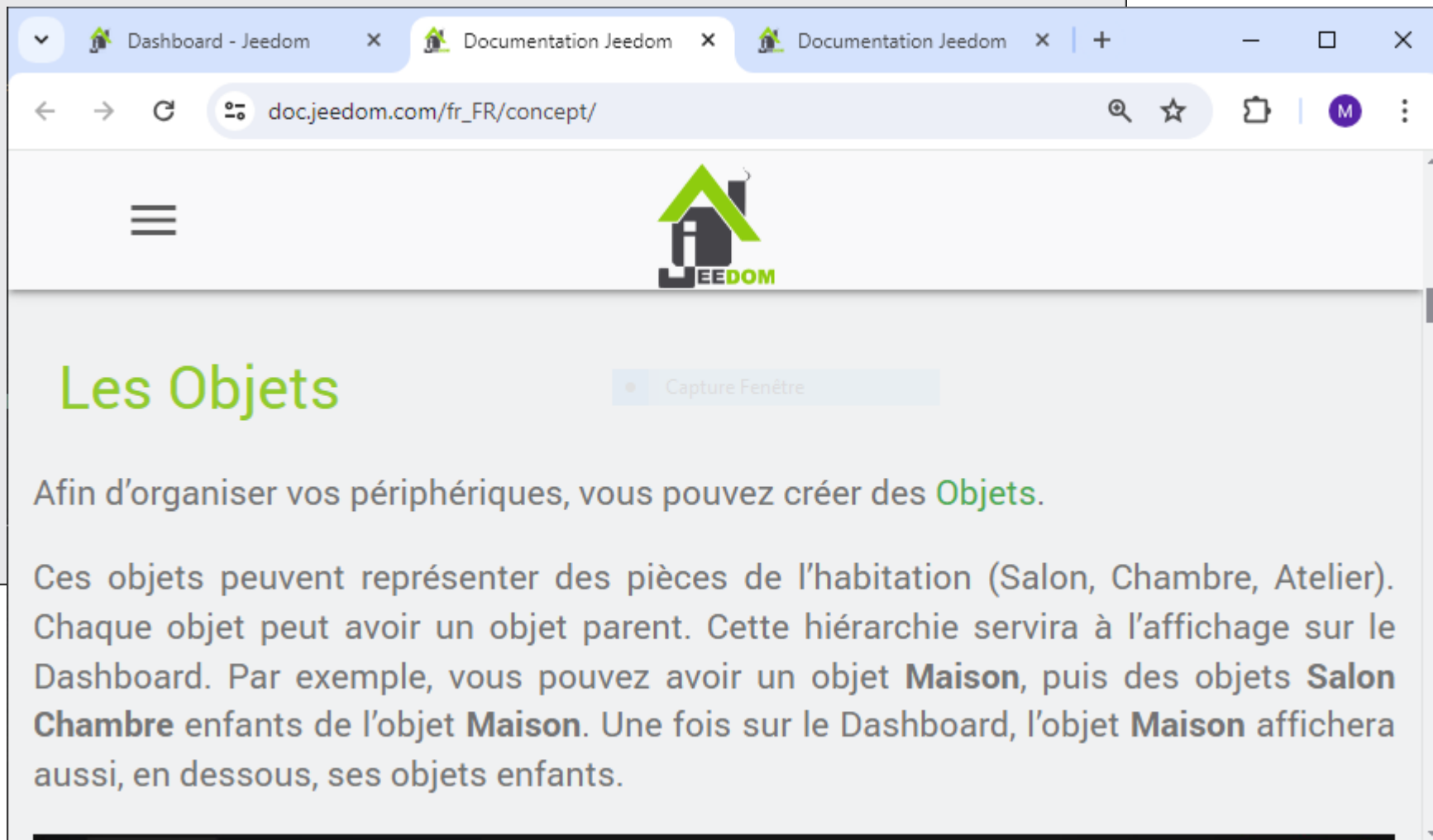
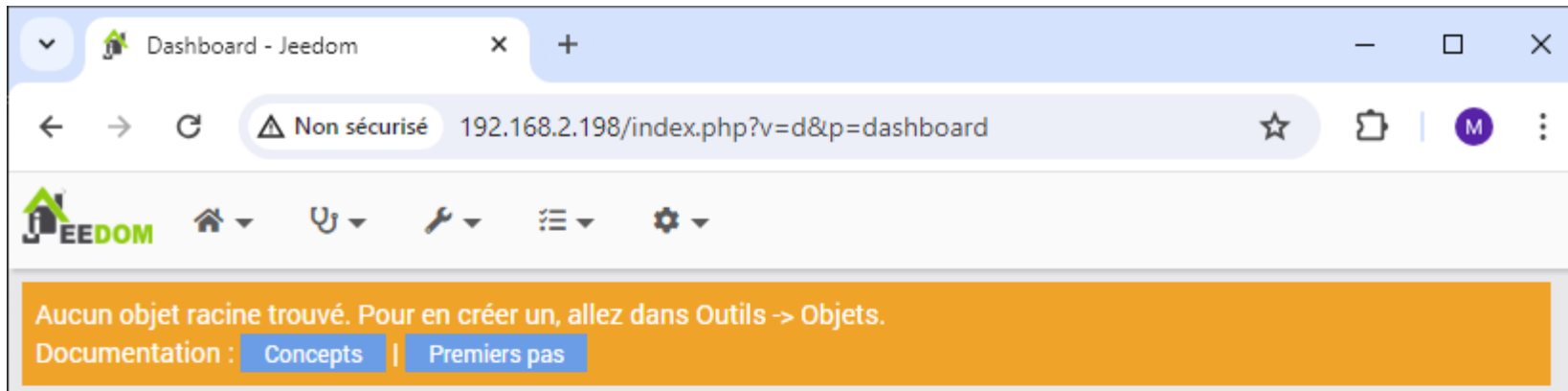
Bienvenue dans Jeedom , merci d'avoir choisi cette solution pour votre habitat connecté.
Voici 4 guides pour bien débuter avec Jeedom :

- Guide de démarrage
- Concept
- Documentation de démarrage
- Documentation

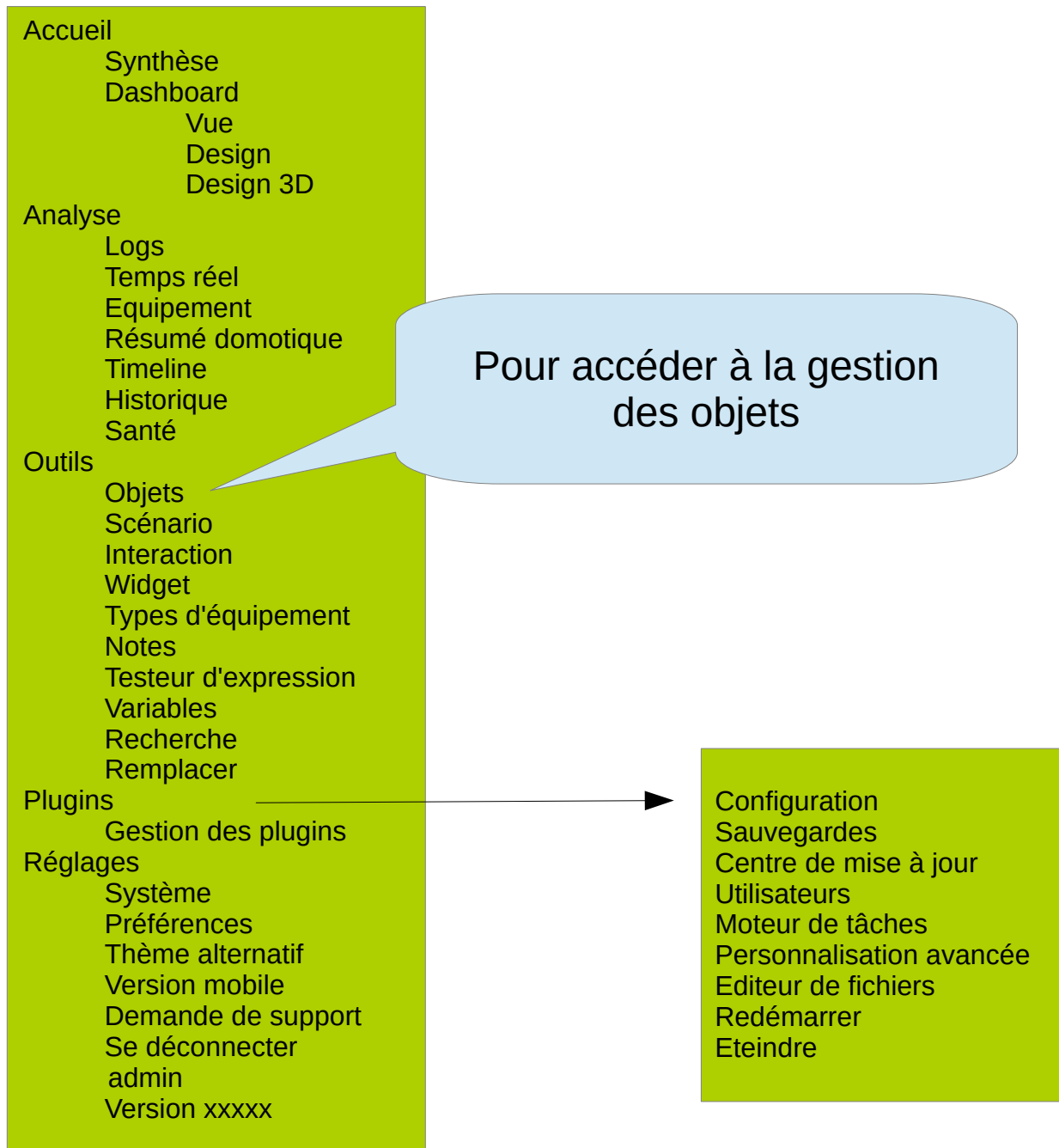
Site | Blog | Community | Market

Ne plus afficher

1ère recommandation : Créer des objets



Interface d'administration : Structure des menus



Ajout de l'objet racine « Maison »

The screenshot displays the Jeedom web interface for configuring an object. The browser address bar shows the URL `192.168.2.198/index.php?v=d&p=object&id=1`. The page title is "Objets - Jeedom".

The main navigation menu includes: Accueil, Analyse, Outils, Plugins, Réglages. The current time is 10:53:39.

The page content is organized into two main sections: "Général" and "Affichage".

Général

- Nom de l'objet: Maison
- Objet parent: Aucun
- Options: Visible
- Masquer: Sur Dashboard Sur Synthèse
- Action depuis la synthèse: Dashboard

Informations complémentaires

- Type: Pièce
- Orientation: (dropdown menu)
- Superficie (m²): (input field)

Affichage

- Capture Fenêtre: (dropdown menu)
- Icône: (input field) **Choisir**
- Couleurs personnalisées: (input field)
- Couleur du tag: (color picker)
- Couleur du texte du tag: (color picker)
- Image de fond: Seulement sur la synthèse **Envoyer** **Bibliothèque d'image**
- Réordonner les équipements par utilisation: **Réordonner**
- Réordonner automatiquement:

At the top right of the configuration area, there are three buttons: **Liens**, **Sauvegarder**, and **Supprimer**.

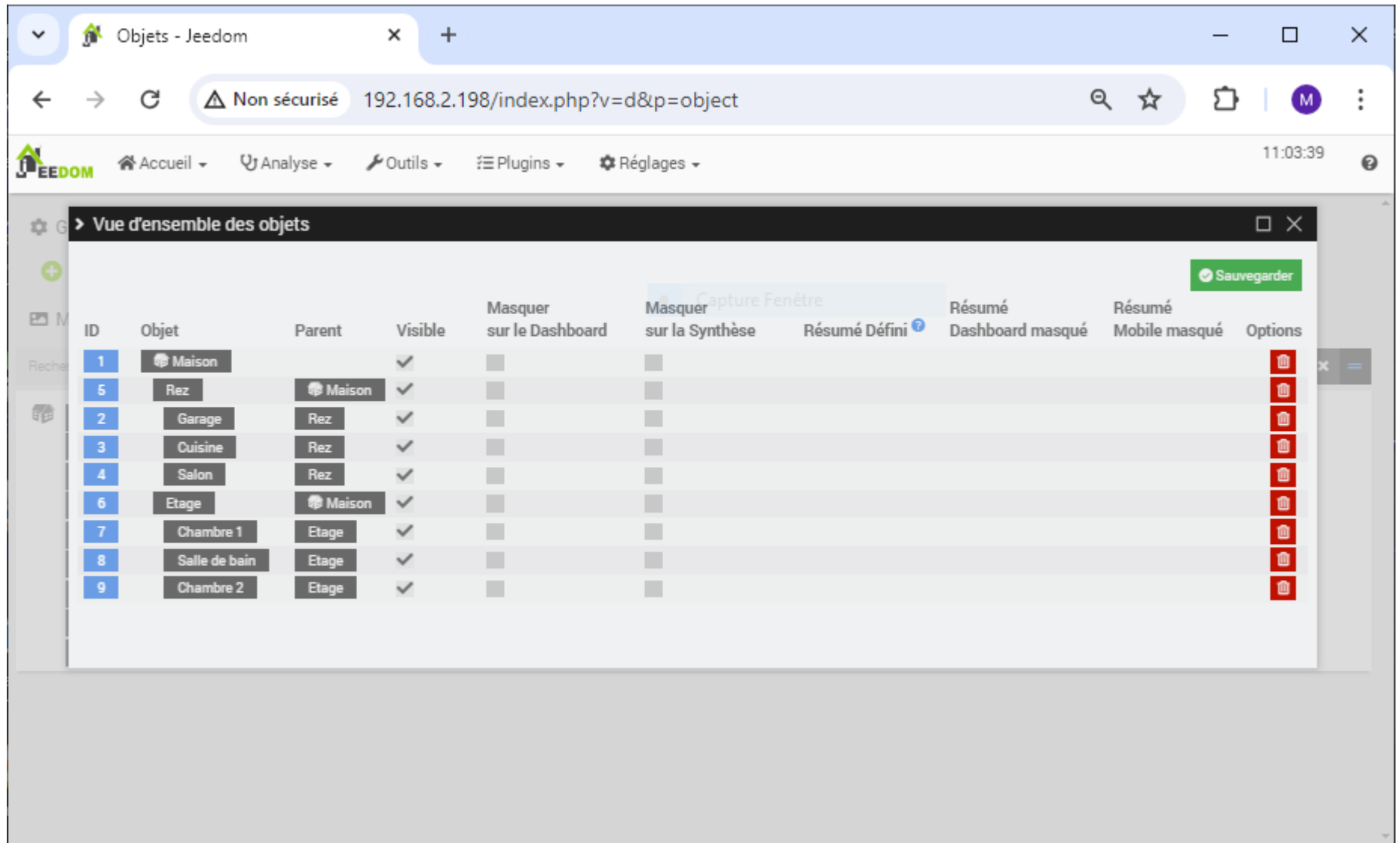
Ajout d'un objet enfant avec une illustration

The screenshot shows the Jeedom web interface in a browser window. The browser tabs include 'Objets - Jeedom' and 'chmbre - Recherche Google'. The address bar shows the URL '192.168.2.198/index.php?v=d&p=object&id=2'. The page title is 'Objet (ID : 2)'. The interface is divided into several sections:

- Général:** Contains fields for 'Nom de l'objet' (Garage), 'Objet parent' (Rez), 'Options' (Visible checked), 'Masquer' (Sur Dashboard and Sur Synthèse), and 'Action depuis la synthèse' (Dashboard).
- Informations complémentaires:** Contains fields for 'Type' (Pièce), 'Orientation', and 'Superficie (m²)'. The 'Type' dropdown is currently set to 'Pièce'.
- Affichage:** Contains options for 'Icône' (Capture Fenêtre), 'Couleurs personnalisées', 'Couleur du tag', 'Couleur du texte du tag', and 'Image de fond' (Seulement sur la synthèse). There are buttons for 'Choisir', 'Envoyer', and 'Bibliothèque d'image'.
- Actions:** Includes buttons for 'Enlever l'image' and 'Réordonner'.

The 'Image de fond' section shows a preview of a garage interior with a red 'Enlever l'image' button and an orange 'Réordonner' button below it.

Liste des objets créés



The screenshot displays the 'Objets - Jeedom' web interface. The browser address bar shows the URL '192.168.2.198/index.php?v=d&p=object'. The page title is 'Vue d'ensemble des objets'. A table lists the following objects:

ID	Objet	Parent	Visible	Masquer sur le Dashboard	Masquer sur la Synthèse	Résumé Défini	Résumé Dashboard masqué	Résumé Mobile masqué	Options
1	Maison		✓	<input type="checkbox"/>	<input type="checkbox"/>				
5	Rez	Maison	✓	<input type="checkbox"/>	<input type="checkbox"/>				
2	Garage	Rez	✓	<input type="checkbox"/>	<input type="checkbox"/>				
3	Cuisine	Rez	✓	<input type="checkbox"/>	<input type="checkbox"/>				
4	Salon	Rez	✓	<input type="checkbox"/>	<input type="checkbox"/>				
6	Etage	Maison	✓	<input type="checkbox"/>	<input type="checkbox"/>				
7	Chambre 1	Etage	✓	<input type="checkbox"/>	<input type="checkbox"/>				
8	Salle de bain	Etage	✓	<input type="checkbox"/>	<input type="checkbox"/>				
9	Chambre 2	Etage	✓	<input type="checkbox"/>	<input type="checkbox"/>				

Synthèse

Synthèse - Jeedom x chmbre - Recherche Google x +

Non sécurisé 192.168.2.198/index.php?v=d&p=overview

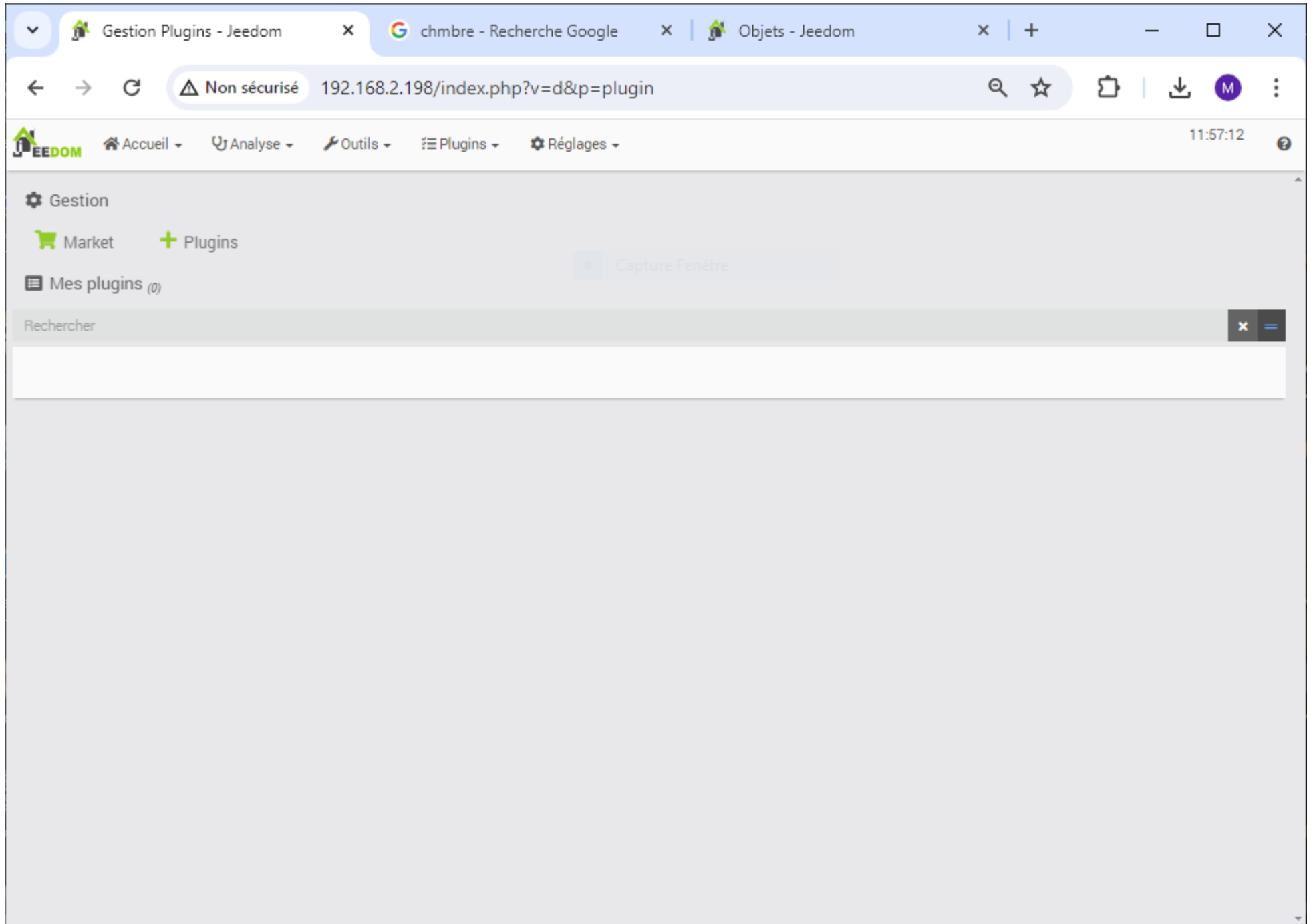
Accueil Analyse Outils Plugins Réglages 11:36:40

Maison Rez Garage Cuisine

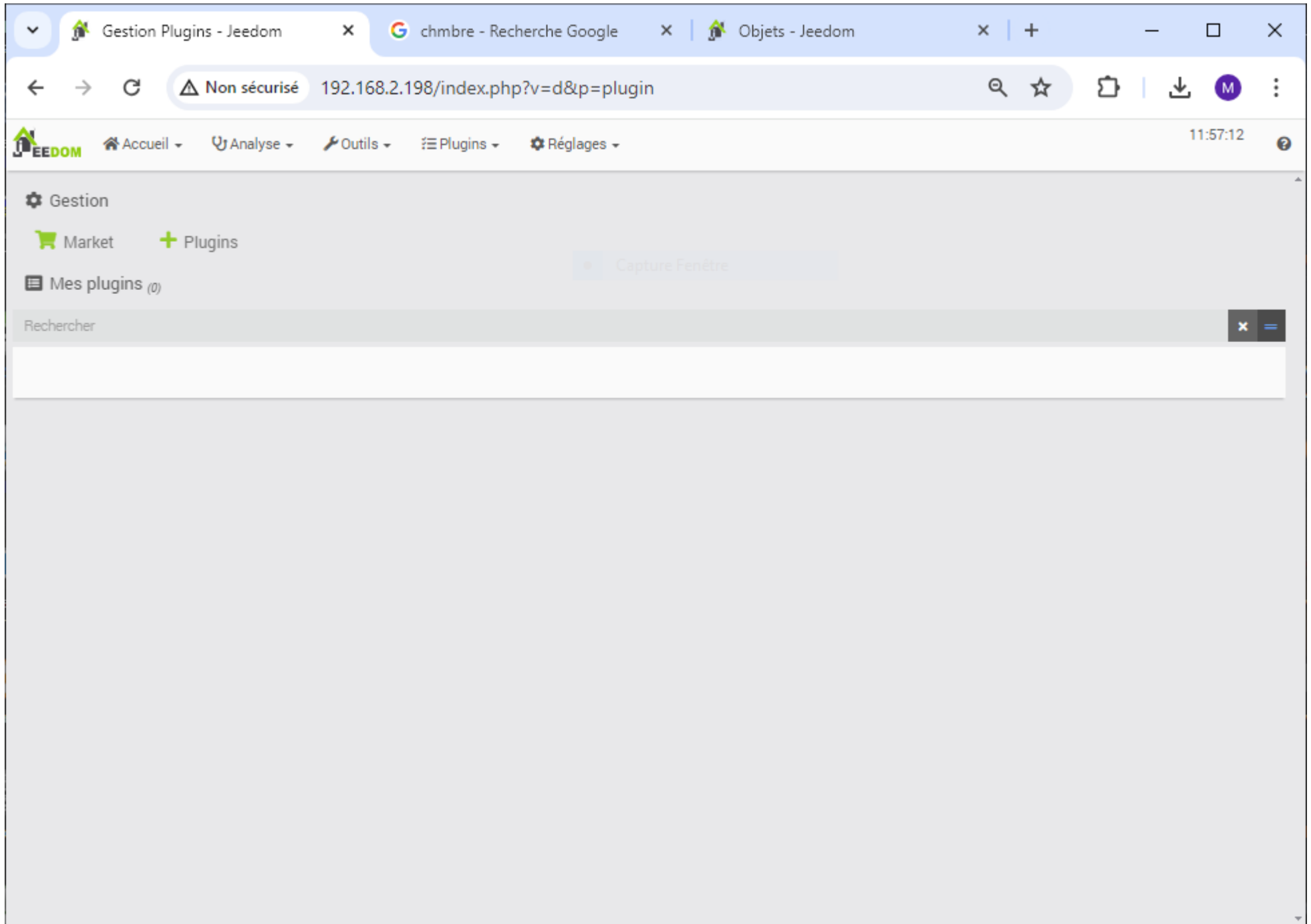
Salon Etage Chambre 1 Salle de bain

Chambre 2

Interface pour ajouter les plugins



Interface pour ajouter les plugins



Market Jeedom

Gestion Plugins - Jeedom | chmbre - Recherche Google | Objets - Jeedom

Non sécurisé 192.168.2.198/index.php?v=d&p=plugin




























Accueil | Analyse | Outils | Plugins | Réglages

12:01:51

Market

Gratuit Payant x Officiel Conseillé Premium Partenaire Legacy x Top et nouveautés Rechercher

mvloigrub ✓

 <p>Virtual</p> <p>par Jeedom SAS ★★★★★ Gratuit</p> <p>Officiel</p>	 <p>Weather</p> <p>par Jeedom SAS ★★★★★ Gratuit</p> <p>Officiel</p>	 <p>Openvpn</p> <p>par Jeedom SAS ★★★★★ Gratuit</p> <p>Officiel</p>	 <p>Mobile</p> <p>par Jeedom SAS ★★ 4.00 €</p> <p>Officiel</p>	 <p>E-mail</p> <p>par Jeedom SAS ★★★★★ Gratuit</p> <p>Officiel</p>	 <p>Script</p> <p>par Jeedom SAS ★★★★ Gratuit</p> <p>Officiel</p>	 <p>Monitoring</p> <p>par TITidom ★★★★★ Gratuit</p> <p>Conseillé</p>	 <p>Networks</p> <p>par Jeedom SAS ★★★★★ Gratuit</p> <p>Officiel</p>	 <p>Mode</p> <p>par Jeedom SAS ★★★★ Gratuit</p> <p>Officiel</p>
 <p>Enedis</p> <p>par Jeedom SAS ★★★★ Gratuit</p> <p>Officiel</p>	 <p>Camera</p> <p>par Jeedom SAS ★★★★ 4.00 €</p> <p>Officiel</p>	 <p>Jeeasy</p> <p>par Jeedom SAS ★★★★ Gratuit</p> <p>Officiel</p>	 <p>MQTT Manager</p> <p>par Jeedom SAS ★★★★ Gratuit</p> <p>Officiel</p>	 <p>Agenda</p> <p>par Jeedom SAS ★★★★ 4.00 €</p> <p>Officiel</p>	 <p>EDF Tempo</p> <p>par ido ★★★★ Gratuit</p>	 <p>helloWatt</p> <p>par Limad44 ★★★★ 2.00 €</p>	 <p>CoolAutomation</p> <p>par Jeedom SAS ★★★★ Gratuit</p> <p>Premium</p>	 <p>LG Thing</p> <p>par DomoFlo1 ★★★★ Gratuit</p>
 <p>Diagramme relationnel</p> <p>par Bison ★★★★ Gratuit</p>	 <p>ClickSend</p> <p>par Mips ★★★★ Gratuit</p>	 <p>TTS Cast</p> <p>par TITidom ★★★★ Gratuit</p>	 <p>Netatmo Sécurité</p> <p>par Limad44 ★★★★★ 4.00 €</p>	 <p>AlarmeMyfox</p> <p>par vegeta ★★★★ Gratuit</p>	 <p>cubecoders</p> <p>par vampi62 ★★★★ Gratuit</p>	 <p>SmartMeter P1</p> <p>par Mips ★★★★ Gratuit</p>	 <p>SNMP3</p> <p>par bernard.dandrea ★★★★ Gratuit</p>	 <p>myToyota</p> <p>par Noyax37 ★★★★ Gratuit</p>

Market Jeedom

Browser tabs: Gestion Plugins - Jeedom, chmbre - Recherche Google, Objets - Jeedom

Address bar: Non sécurisé 192.168.2.198/index.php?v=d&p=plugin

Navigation: Accueil, Analyse, Outils, Plugins, Réglages

Market > Automatisation

Filters: Gratuit, Payant, Officiel, Conseillé, Premium, Partenaire, Legacy

Search: Rechercher

Category: Automatisation

Plugin Name	Author	Price	Rating
ARROSAGE AUTO Arrosage automatique	mika-nt28	4.00 €	
Automate	lunarok	Gratuit	
Boite à lettres	baubry	2.00 €	★★★★★
DeepStack	lunarok	5.00 €	
EleroHa EleroHa	openhomeautomation	Gratuit	
Gestion de porte	mika-nt28	Gratuit	
Gestion de Stock	lunarok	Gratuit	
VOLET Gestion des Volets	mika-nt28	4.00 €	★★★★
CHAUFFE EAU Gestion du Chauffe Eau	mika-nt28	4.00 €	
Gestion lumière	Jeedom SAS	4.00 €	★★★★★
Gestion Volets	Jeedom SAS	6.00 €	★★★★★
Laundry machines	hbedek	2.00 €	★★★★★
Light Group	hbedek	4.00 €	
Natural Light	Annaud_69	Gratuit	
Portail Générique	frixo	5.00€-3.00 €	
Séquencement d'actions	superbricolo	2.00 €	
SIMULATION Simulation	ZygOm4t1k	4.00 €	
switch assistant	ktn	Gratuit	
System Bridge	lunarok	Gratuit	★★★★★
Time Manager	lunarok	5.00 €	
VMC auto	scanab	2.00 €	
VOLET PROPORTIONNEL Volet Proportionnel	mika-nt28	Gratuit	

Market Jeedom

Browser tabs: Gestion Plugins - Jeedom, chmbre - Recherche Google, Objets - Jeedom




























Address bar: Non sécurisé 192.168.2.198/index.php?v=d&p=plugin

Navigation: Accueil, Analyse, Outils, Plugins, Réglages

Market Filter: Gratuit, Payant, Officiel, Conseillé, Premium, Partenaire, Legacy

Search: Communication, Rechercher

Category: Communication

 AbeilleLora par kiwihc16 4.00 €	 Alexa par Jeedom SAS Gratuit	 Alexa - API par JEXOU Gratuit	 Artyom par lunarok Gratuit	 AsteriskCalls par rsimon Gratuit	 BORNE TENDA Borne Tenda W301A par Jeedom SAS Gratuit	 SYNOLOGY CHAT Chat Synology par zoiic21 Gratuit	 ClickSend par Mips Gratuit	 CLIENT SIP Client SIP par mika-nt28 Gratuit
 CLOUDSYNC PRO CloudSync Pro par thanaus Gratuit	 DATA TRANSFERT Data Transfert par fensoft Gratuit	 Wi Fi Devolo CPL par ktn Gratuit	 Discord Link par Thibaut Trarbach Gratuit	 E-mail par Jeedom SAS Gratuit	 Elevenlabs TTS par kenin Gratuit	 Flux RSS par lunarok Gratuit	 Free Mobile SMS par mika-nt28 Gratuit	 [GW]ammu par lunarok Gratuit
 GANDI DNS API Gandi DNS Api par lciviero Gratuit	 Gcast par Jeedom SAS 2.00 €	 GL-iNet par Jeedom SAS 2.00 €	 Gmail Informations par zoboton Gratuit	 Google Devices par lunarok 5.00 €	 Google Smarthome par Jeedom SAS 4.00 €	 Gotify par Mips Gratuit	 Helium Hotspot par Jeedom SAS Gratuit	 Homebridge par Nebz 6.00 €




























Market Jeedom

Navigation: Accueil, Analyse, Outils, Plugins, Réglages

Market

Gratuit Payant x Officiel Conseillé Premium Partenaire Legacy x Confort Rechercher

Confort

 Airzone Web par Jeedom SAS Gratuit	 Airzone Web Plugin par Domotica DaVinci 10.00 €	 Ambiance Lumineuse par mika-nt28 4.00 €	 Alfawise Brumisateur par Jeedom SAS Gratuit	 Candy Simply-Fi par lunarok 5.00 €	 Clage par DomoFlo1 8.00 €	 CoolAutomation par Jeedom SAS	 CozyTouch par geoblack Gratuit	 ELM Touch par Jmvedrine Gratuit
 Gestion Humidité par superbricolo 2.00 €	 Gestion Ouvrants par Arnaud_69 Gratuit	 Green Momit par Jeedom SAS Gratuit	 Heta par edeweerd Gratuit	 Horoscope par JAG Gratuit	 Hottoh par Pierrick Gratuit	 Intesis par Jeedom SAS 4.00 €	 IntesisBox par granouilletb Gratuit	 Jolly Mec par D-Kalck Gratuit
 MCZ Remote par henribi Gratuit	 MelCloud par flloman321 Gratuit	 Melcloud Mitsubishi par lunarok 7.00 €	 Midea Wifi par aiglenoir Gratuit	 Migo Thermostat par Limad44 5.00 €	 Mitsubishi Melcloud par Plug Gratuit	 my Vaillant par Mips 4.00 €	 MyUplink API par DomoFlo1 4.00 €	 MyUplink Internal API par DomoFlo1 6.00 €

Market Jeedom

Browser tabs: Gestion Plugins - Jeedom, chmbre - Recherche Google, Objets - Jeedom

Address bar: 192.168.2.198/index.php?v=d&p=plugin

Navigation: Accueil, Analyse, Outils, Plugins, Réglages

Market filters: Gratuit, Payant, Officiel, Conseillé, Premium, Partenaire, Legacy

Search: Energie

Grid of plugins (Energie):

Plugin Name	Author	Price	Rating	Official
AEG acmi1000 snmp	linuxnico	Gratuit		
AEG nrc50 snmp	linuxnico	Gratuit		
APSystems ECU	nch	4.00 €	★★★★	
Autoconsommation	bwibwi13	Gratuit		
Beem	DomoFlo1	4.00 €		
Centrale Fil-Pilote	phconcept	Gratuit	★★★★★	
Chaudiere Hargassner	lithium73fr	Gratuit		
Délestage	Jeedom SAS	6.00 €	★★★★★	Officiel
DSP-W215 Smartplug	Limad44	2.00 €		
Eco RT2	Jeedom SAS	4.00 €	★★★★★	Officiel
Eco-2-watt	marie	Gratuit		
Ecocompteur Legrand	bernard.dandrea	Gratuit		
Ecocompteur Legrand Drive with Netatmo	bernard.dandrea	Gratuit		
EcogazSync	jerle	Gratuit		
EDF Tempo	ido	Gratuit		
eeSmart	Caelion	Gratuit		
Electricity Cost	hbedek	5.00 € - 3.00 €	★★★★★	
Emporia Pro	thanaus	4.00 €	★★★★★	
Enedis	Jeedom SAS	Gratuit	★★★★	Officiel
Energy dashboard	Jeedom SAS	8.00 €		Officiel
Energy Saver	Bison	Gratuit		
Enphase Envoy	Jeedom SAS	6.00 €	★★★	Officiel
ENPHASE ENPHASE PROD Enphase Production	fisoft57	Gratuit	★★★	
Enphase Secure	cddu33	Gratuit	★★★★	
Evohome	ctwins95	Gratuit	★★★★★	
EWATCH Ewatch	Jeedom SAS	Gratuit		Officiel
EXTEL Extel	Jeedom SAS	Gratuit		Officiel

Market Jeedom

Browser tabs: Gestion Plugins - Jeedom, chmbre - Recherche Google, Objets - Jeedom

Address bar: Non sécurisé 192.168.2.198/index.php?v=d&p=plugin

Navigation: Accueil, Analyse, Outils, Plugins, Réglages




























Time: 12:24:22

Market > Monitoring

Filters: Gratuit, Payant, Officiel, Conseillé, Premium, Partenaire, Legacy

Search: Monitoring Rechercher

User: mvloigrub

 AdGuard Home par Nebz ★★★★★ Gratuit	 AsusWRT par lunarok Gratuit	 Bbox Sagemcom par alucard29 2.00 €	 Brother par Bad ★★★★★ Gratuit	 Checks Nagios par lunarok Gratuit	 Client snmp par linuxnico Gratuit	 Creativity Box par DomoFlo1 Gratuit	 Crypto Portfolio par hbedek Gratuit	 cubecoders par Vampi62 Gratuit
 Défauts par ktn Gratuit	 Docker par TaG 5.00 €	 EcoFlow par EFCAugure Gratuit	 Ethermine par frixo 4.00 € 1.00 €	 fail2ban par Mips 2.00 €	 FreeboxOS par mika-nt28 ★★★★★ Gratuit	 FULLY KIOSK fullyKiosk par Ssc.sieg ★★★★★ Gratuit	 Gain Market par frixo 2.00 €	 Graphique Netatmo par ZygOm4t1k Gratuit
 Grocy par Hotfirenet ★★★★★ Gratuit	 Groupe par ZygOm4t1k ★★★★ Gratuit	 Ha-Bridge par DOMLABS ★★ 6.00 € 5.00 €	 Hard Disk Sentinel par DomoFlo1 Gratuit	 Huawei 4G par tux1c0 ★★★★★ Gratuit	 InfluxDB Connector par Mips 2.00 €	 ipx800v4 client par linuxnico Gratuit	 Jailbreak par DomoFlo1 4.00 €	 jdownloader par mathieu.galeron Gratuit

Market Jeedom

Gestion Plugins - Jeedom | chmbre - Recherche Google | Objets - Jeedom

Non sécurisé | 192.168.2.198/index.php?v=d&p=plugin

Accueil | Analyse | Outils | Plugins | Réglages




























12:25:34

Market

Gratuit | Payant | Officiel | Conseillé | Premium | Partenaire | Legacy

Multimédia | Rechercher

Multimédia

 <p>Acer VP Acer Video Projecteur</p> <p>par c.ansel ★★★★ Gratuit</p>	 <p>amazon music via Alexa-API</p> <p>par JEXOU ★★★★★ Gratuit</p>	 <p>DEEZER via Alexa-API</p> <p>par JEXOU ★★★★★ Gratuit</p>	 <p>fire tv via Alexa-API</p> <p>par JEXOU ★★★★★ Gratuit</p>	 <p>Spotify via Alexa-API</p> <p>par JEXOU ★★★★★ Gratuit</p>	 <p>Official Ambilight AMBILIGHT Ambilight</p> <p>par Jeedom SAS ★★★★★ Gratuit</p>	 <p>Plugin Ampli Pioneer</p> <p>par Patrick ★★★★★ Gratuit</p>	 <p>Android TV</p> <p>par mika-nt28 ★★★★★ Gratuit</p>	 <p>Bbox TV BBox TV</p> <p>par alucard29 ★★★★★ Gratuit</p>
 <p>Creality Cloud</p> <p>par DomoFlo1 6.99€-4.00€</p>	 <p>Official Denon AVR</p> <p>par Jeedom SAS ★★★★★ Gratuit</p>	 <p>Diaporama</p> <p>par Sigalou ★★★★ 4.99€-2.00€</p>	 <p>BOSE BOSE SOUNDTOUCH Enceinte Bose SoundTouch</p> <p>par sabinus52 ★★★★★ Gratuit</p>	 <p>FREEBOX CRYSTAL Freebox Crystal</p> <p>par mika-nt28 ★★★★★ Gratuit</p>	 <p>Freebox Mini4K Freebox mini4K</p> <p>par mika-nt28 ★★★★★ Gratuit</p>	 <p>Freebox Revolution Freebox Révolution</p> <p>par mika-nt28 ★★★★★ Gratuit</p>	 <p>Google Cast</p> <p>par guirem ★★★★★ Gratuit</p>	 <p>harman kardon harmanKardonRC</p> <p>par SupraDolph ★★★★★ Gratuit</p>
 <p>Official Harmony Hub</p> <p>par Jeedom SAS ★★★★ 4.00€</p>	 <p>HEOS HEOS Heos</p> <p>par Sh0n ★★★★★ 4.00€</p>	 <p>HomeTalk HomeTalk</p> <p>par Nebz ★★★★★ 4.00€</p>	 <p>Hyperion NG</p> <p>par mathieu.galeron ★★★★★ Gratuit</p>	 <p>TV ORANGE JeeOrangeTV</p> <p>par totoff974 ★★★★★ Gratuit</p>	 <p>Official KODI Kodi</p> <p>par Jeedom SAS ★★★★★ 4.00€</p>	 <p>Marantz & Denon Marantz Denon</p> <p>par guirem ★★★★★ Gratuit</p>	 <p>MPD</p> <p>par bernard.dandrea ★★★★★ Gratuit</p>	 <p>YAMAHA m MUSICCAST MusicCast controller</p> <p>par granddam ★★★★★ 4.00€</p>






















Market Jeedom

Navigation: Accueil, Analyse, Outils, Plugins, Réglages

Market

Gratuit Payant x Officiel Conseillé Premium Partenaire Legacy x Météo Rechercher

Météo

 Air Quality par Olivrius ★★★★★ Gratuit	 Dark Sky par lunarok ★★★★★ Gratuit	 Design Background Image par Mips ★★★★★ Gratuit	 Heliotrope par lunarok ★★★★★ Gratuit	 Horloge horlogehtc par Zitoune ★★★★★ Gratuit	 Impacts de foudre par Bison ★★★★★ Gratuit	 METAR/TAF Météo par Patrick ★★★★★ Gratuit	 Météo Concept par wocha-fr ★★★★★ Gratuit	 Météo France par lunarok ★★★★★ Gratuit
 MeteoFull par AnthonyDomotique ★★★★★ Gratuit	 Netatmo OpenData par jim005 ★★★★★ Gratuit	 Personal Weather Station par lunarok ★★★★★ 5.00 €	 METEOPREV par ZygOm4t1k ★★★★★ Gratuit	 Previsy par Ynats ★★★★★ Gratuit	 Propluvia par OUARZA ★★★★★ Gratuit	 Rosée & Givre par JAG ★★★★★ Gratuit	 Température par EduaIc ★★★★★ Gratuit	 Tendance Baro par EduaIc ★★★★★ Gratuit
			 Vigilance Météo par lunarok ★★★★★ Gratuit	 Weather par Jeedom SAS ★★★★★ Gratuit	 Weatherbit.io par lunarok ★★★★★ Gratuit			

Market Jeedom

The screenshot shows the Jeedom Market interface with the following elements:

- Browser Tabs:** "Gestion Plugins - Jeedom", "chmbre - Recherche Google", "Objets - Jeedom".
- Address Bar:** "Non sécurisé 192.168.2.198/index.php?v=d&p=plugin".
- Navigation:** "Accueil", "Analyse", "Outils", "Plugins", "Réglages".
- Market Header:** "Market", "Gratuit", "Payant", "Officiel", "Conseillé", "Premium", "Partenaire", "Legacy", "Nature", "Rechercher", "mvloligrub".
- Search Results:** A list of irrigation plugins under the "Nature" category.

Plugin Name	Icon	Price	Author	Rating	Special
ARROSAGE arrosage		4.00 €	par psykok		
Foobot		5.00 €	par lunarok		
Gardena-Husqvarna		5.00 €	par Mips	★★★★	
KOUBACHI Koubachi		2.00 €	par Jeedom SAS		Officiel
MiFlora MiFlora		Gratuit	par Rjullien		
Netro		2.00 €	par Shinzah		
Netro arrosage		Gratuit	par koofoni	★★★★★	
OpenSprinkler		Gratuit	par lunarok		
Potager & Arrosage		4.00 €	par frixo	★★★★	8.00 €

Market Jeedom

Browser tabs: Gestion Plugins - Jeedom | chmbre - Recherche Google | Objets - Jeedom

Address bar: Non sécurisé 192.168.2.198/index.php?v=d&p=plugin




























Navigation: Accueil | Analyse | Outils | Plugins | Réglages

Market > **Objets connectés**

Filters: Gratuit | Payant | Officiel | Conseillé | Premium | Partenaire | Legacy

Search: Objets connectés Rechercher

Objets connectés

 ABRP Telemetry par @ NeoPixl Gratuit	 AirthingsX par XYPII Gratuit	 Alexa - smartHome via Alexa-API par Sigalou ★★★★★ 4.00 €	 Arenti par DomoFlo1 6.00 €	 Blink (1) Blink (1) par Jeedom SAS Gratuit	 Blueswim par Kitof Gratuit	 Bosch Indego par Jpty ★★★★★ Gratuit	 BSBLAN par bernard.dandrea Gratuit	 Dahua VTO par Paul-DS ★★★★★ Gratuit
 EaseeCharger par ktn Gratuit	 eWeJee par Foulek ★★★★★ 4.00 €	 Fake Roku par lunarok ★★★ 4.00 €	 Flipr par Snakeu0 Gratuit	 FordCar par cddu33 ★★★★★ Gratuit	 Gardena Smart System par xle Gratuit	 Govee par Jexou Gratuit	 Healthbox par Knetus Gratuit	 Heatzy par l3flo ★★★★ Gratuit
 Home Assistant Connect par Foulek 6.00 €	 Home Connect par DomoFlo1 Gratuit	 HUSQVARNA Husqvarna par Jeedom SAS Gratuit	 Hydrao par Mlps ★★★★★ Gratuit	 Hyundai-Bluelink par @ NeoPixl ★ 6.00 €	 Ikea Light par Jeedom SAS ★★★★★ 4.00 €	 iopool - Eco par Mgyard ★★★★★ Gratuit	 iRobot par Mlps ★★★★★ Gratuit	 Jeedom Skoda par pappa31 Gratuit

Market Jeedom

Navigation: Gestion Plugins - Jeedom | chmbre - Recherche Google | Objets - Jeedom




























URL: 192.168.2.198/index.php?v=d&p=plugin

Menu: Accueil | Analyse | Outils | Plugins | Réglages

Market

Gratuit Payant x Officiel Conseillé Premium Partenaire Legacy x Organisation Rechercher mvloigrub ✓

Organisation

 MQTT Domutis par wocha-fr ★★★★★ Gratuit	 Agenda par Jeedom SAS ★★★★ 4.00 € <i>Officiel</i>	 Agenda Caldav par Jeedom SAS Gratuit <i>LEGACY</i>	 Angers par lunarok Gratuit	 Anniversaires par tomitomas 4.00 €	 Ayat par lunarok Gratuit	 Calendrier Ics par ZygOm4t1k ★★ 4.00 €	 CAVE A VIN Cave à vin par mika-nt28 Gratuit	 COMPTES Comptes par koleos Gratuit
 CovidAttest par Billyben ★★★★★ Gratuit	 Data Export par Jeedom SAS ★★★★★ 2.00 € <i>Officiel</i>	 Diagramme relationnel par Bison ★★★★ Gratuit	 Géolocalisation par Jeedom SAS Gratuit <i>Officiel</i>	 Google Keep par DomoFlo1 Gratuit	 Google shared locations par kaktusatomik Gratuit	 ical2calendar par sagitaz Gratuit	 iCALENDAR iCalendar par abarrau ★★★★★ 5.00 €	 Information du Jour par lunarok ★★★★★ Gratuit <i>Conseillé</i>
 JEELOC Jeeloc par ZygOm4t1k Gratuit	 Jewish Calendar par rombautsdidier Gratuit	 Localisation et Trajet par lunarok Gratuit	 magictrigger par benoit5672 Gratuit	 Misterbooking par Jeedom SAS Gratuit <i>Premium</i>	 Mode par Jeedom SAS ★★★★ Gratuit <i>Officiel</i>	 My Bin par tomitomas ★★★★★ Gratuit	 Pense-Bête par tomitomas ★★★★★ 5.00 €	 Plugins Utiles par Bison Gratuit

Market Jeedom

Gestion Plugins - Jeedom | chmbre - Recherche Google | Objets - Jeedom

Non sécurisé 192.168.2.198/index.php?v=d&p=plugin











Accueil | Analyse | Outils | Plugins | Réglages

12:30:55

Market

Gratuit Payant x Officiel Conseillé Premium Partenaire Legacy x Passerelle domotique Rechercher mvloligrub ✓

* Passerelle domotique

 Atlas par Jeedom SAS Gratuit	 Gigaset Elements par astrosam Gratuit	 IPX V3 JeelPXv3 par amg0 4.00 €	 KSenia JeeKSenia par amg0 4.00 €	 Loxone par lunarok 7.00 €	 JEE DOM Luna Luna par Jeedom SAS Gratuit	 Merosync par jercle Gratuit	 TaHoma Local par Eridani78 10.00 €	 Veralink par amg0 4.00 €
 URMET DIY Yokis par nathan.wailly Gratuit								

Market Jeedom

Gestion Plugins - Jeedom | chmbre - Recherche Google | Objets - Jeedom

Non sécurisé | 192.168.2.198/index.php?v=d&p=plugin

Accueil | Analyse | Outils | Plugins | Réglages




























12:31:47

Market

Gratuit Payant | Officiel Conseillé Premium Partenaire Legacy | Programmation | Rechercher

Programme de connexion: mvloigrub

</> Programmation

 State Capturer par Billyben Gratuit	 Activation Conditionner par Billyben Gratuit	 AutoLogin par guirem Gratuit ★★★★★	 Click link par Jeedom SAS Gratuit Officiel	 ColorTransition par Billyben Gratuit	 ColorTransition actuator par Billyben Gratuit	 Djeesign par PhilippeJ Gratuit	 Docker management par Jeedom SAS Gratuit Officiel	 DYNDNS DynDNS par Jeedom SAS Gratuit Officiel
 Emulateur de Store par ktn Gratuit	 Generic Type par Jeedom SAS Premium	 Github par Piug Gratuit	 HTML Display par Jeedom SAS Gratuit Officiel ★★★	 Http Remote Event par PIR 4.00 €	 ICônes Icônes par Zyg0m4t1k Gratuit	 Jeeasy par Jeedom SAS Gratuit Officiel	 LNS par Jeedom SAS Premium	 Log Manager par Mips Gratuit
 MQTT Manager par Jeedom SAS Gratuit Officiel	 Pimp my Jeedom par Salvialf 5.00 € Conseillé ★★★★	 Rsync backup (Sauvegarde Rsync) par MrGreen 4.00 €	 SCRIPT Script par Jeedom SAS Gratuit Officiel ★★★★	 Simulation présence par Jeedom SAS 2.00 € Officiel	 SYNCHRONIZE Synchronize par fensoft Gratuit	 Theengs gateway par Mips 2.00 €	 TimerSeconde par kiwihc16 4.00 €	 Virtual par Jeedom SAS Gratuit Officiel ★★★★★

Market Jeedom

Gestion Plugins - Jeedom | chmbre - Recherche Google | Objets - Jeedom

Non sécurisé | 192.168.2.198/index.php?v=d&p=plugin

Accueil | Analyse | Outils | Plugins | Réglages

12:32:25

Market

Gratuit Payant | Officiel Conseillé Premium Partenaire Legacy | Protocole domotique | Rechercher

Protocole domotique

 Abeille (ZigBee-ZiGate) par kiwihc16 ★★★★★ Gratuit	 AirSend par Devmel ★★★★★ Gratuit	 Bacnet par Jeedom SAS 10.00 €	 Bluetooth Advertisement par Jeedom SAS ★★★★★ Gratuit	 Boxio par apages ★★★★★ Gratuit	 Broadlink par Jeedom SAS ★★★★★ Gratuit	 Carte Ethernet 8 Relais par lunarok ★★★★★ Gratuit	 DALI par Jeedom SAS 6.00 €	 Deconz par Jeedom SAS ★★★ 6.00 €
 dht22 par linura ★★★★★ Gratuit	 Ecodevice par Jeedom SAS ★★★★★ Gratuit	 EIB - KNX par mika-nt28 ★★★★★ Gratuit	 EnOcean par Jeedom SAS ★★★★★ 6.00 €	 ESPeasy par lunarok ★★★★★ Gratuit	 Fibaro par domotiquehome ★★★★★ 6.00 €	 GCE IPX800V5 par gce_electronics ★★★★★ Gratuit	 Global Cache par mika-nt28 ★★★★★ Gratuit	 HomeCenter3 par HC-Domotique ★★★★★ 6.00 €
 Homekit Network Devices Control par Nebz ★★★★★ 6.00 €	 IPX 800 v4 par Jeedom SAS ★★★★★ 2.00 €	 IPX800 V2 par Jeedom SAS ★★★★★ Gratuit	 IPX800 V3 par Jeedom SAS ★ Gratuit	 JeeDore par leli ★★ 8.00 €	 Jeedouino par revlys ★★★★★ Gratuit	 JeeMySensors par totoff974 ★★★★★ Gratuit	 JeePlcBus par totoff974 ★★★★★ Gratuit	 JeeZigbee par Jeedom SAS ★★★★★ 6.00 €

Market Jeedom

The screenshot shows a web browser window with three tabs: 'Gestion Plugins - Jeedom', 'chmbre - Recherche Google', and 'Objets - Jeedom'. The address bar shows '192.168.2.198/index.php?v=d&p=plugin'. The Jeedom logo and navigation menu are visible at the top. The main content area is titled 'Market' and shows a search for 'Santé'. Below the search bar, there are four plugin cards:

Plugin Name	Author	Price	Special Status
BEER MONITOR Beer Monitor	par aurel	Gratuit	
FITBIT Fitbit	par Jeedom SAS	4.00 €	Officiel
Strava	par benoit5672	Gratuit	
WITHINGS Withings	par mika-nt28	4.00 €	

Market Jeedom

Browser tabs: Gestion Plugins - Jeedom, chmbre - Recherche Google, Objets - Jeedom

Address bar: Non sécurisé 192.168.2.198/index.php?v=d&p=plugin

Navigation: Accueil, Analyse, Outils, Plugins, Réglages




























Time: 12:33:38

Market > Sécurité

Filters: Gratuit, Payant, Officiel, Conseillé, Premium, Partenaire, Legacy

Search: Rechercher

Security: Sécurité

 QR acces Accès par QR code par mika-nt28 6.00 € ★★★	 AJAX Ajax Systems par Jeedom SAS 8.00 € ★★★★★	 Alarme Alarme par Jeedom SAS 6.00 € ★★★★★	 DSC Alarme DSC par lunarok 7.00 € ★★★	 IMA TELEASSISTANCE Alarme IMA téléassistance par Lplancke Gratuit	 somfy ALARME SOMFY Alarme Somfy par fdp1 Gratuit	 verisure Alarme Verisure par XAV-74 Gratuit	 AlarmeMyfox AlarmeMyfox par vegeta Gratuit	 Arlo Arlo par Mips 6.00 € ★★★★★
 BADGER Badger par rmesnard Gratuit	 Blink Camera Blink Camera par duke9 Gratuit	 Camera Camera par Jeedom SAS 4.00 € ★★★★★	 CamPatrol CamPatrol par tipasfou 4.00 € ★★★★★	 Détection de téléphone (Bluetooth) Détection de téléphone (Bluetooth) par Sebmafate Gratuit	 e-One Diagral eOne par Mguyard Gratuit	 DigiAction DigiAction par tomitomas Gratuit	 DOMONIAL Honeywell Domonial par apages Gratuit	 Doorbird Doorbird par lunarok 5.00 € ★★★★★
 Eufy Eufy par lxrootard Gratuit	 GeoRide GeoRide par Octo Gratuit	 Gestion d'accès Gestion d'accès par Jeedom SAS	 GDS 3710 GrandStream GDS3710 par triplexlr8 Gratuit	 Hikvision Hikvision par lunarok 5.00 € ★★★	 HIK VISION Hikvision Event par loic69 8.00 € ★★★★★	 jElocky jElocky par domotruc Gratuit	 Motion Motion par mika-nt28 4.00 € ★	 ring MQTT Ring par Wocha-fr Gratuit

Ajout du plugin « Weather »

The screenshot shows a web browser window with two tabs: 'Gestion Plugins - Jeedom' and 'Documentation Jeedom'. The address bar shows the URL '192.168.2.198/index.php?v=d&p=plugin'. The browser's navigation bar includes a search icon, a star icon, a home icon, and a user profile icon labeled 'M'. The time '16:43:00' is displayed in the top right corner.

The main content area is a 'Market' interface. At the top, there are filters for 'Gratuit', 'Payant', 'Officiel', 'Conseillé', 'Premium', 'Partenaire', and 'Legacy'. A search bar contains the text 'Rechercher' and a dropdown menu shows 'Top et nouveautés'. The user 'mvloigrub' is logged in.

The 'Weather' plugin is highlighted in a modal window titled 'Market - Météo'. It features a green icon with a sun and clouds. The text reads: 'Weather', 'Développé par Jeedom SAS', 'Officiel', and 'Météo'. There is a button labeled '+ Installer stable' and the price is listed as 'Gratuit'. Below the main title, there are links for 'Description', 'Changelog', and 'Documentation'. The 'Description' section begins with 'Ce plugin permet de récupérer les informations météorologiques du lieu de votre choix telles que les conditions et les températures actuelles et des jours à venir, le taux d'humidité, la force du vent et sa direction, les heures de lever et coucher du soleil et bien plus encore. Vous voulez'. The 'Compatibilité plateforme' section lists supported platforms: 'v4', 'DIY', 'RPI', 'Docker', and 'Jeedom Board', each with a small Jeedom house icon.

Configuration du plugin « weather »

The screenshot shows the Jeedom web interface for the 'weather' plugin configuration. The browser address bar shows the URL: 192.168.2.198/index.php?v=d&p=plugin&id=weather. The page title is 'Weather (weather) - stable'. The main content area is divided into two sections: 'Etat' (Status) and 'Fonctionnalités' (Features).

Etat (Status):

Statut	Inactif	Action	✓ Activer
Catégorie	Météo	Source	market
Auteur	Jeedom SAS	Version	2024-05-23 01:14:47
License	AGPL	Prérequis	4.4

Fonctionnalités (Features):

interact	Non	cron30	Non
cron	Non	cronHourly	Non
cron5	Non	cronDaily	Non
cron10	Non	deadcmd	Non
cron15	Non	health	Non

Logs et surveillance (Logs and monitoring):

Niveau log: Aucun Defaut Debug Info
 Warning Error

Logs: [Empty list]

Heartbeat (min): [Empty input field]

Callout box text: Après installation, le plugin est inactif. Il est nécessaire de l'activer avant de pouvoir le configurer.

Weather - Jeedom Documentation Jeedom

Non sécurisé 192.168.2.198/index.php?v=d

16:49:07

Weather (weather) - stable

Rafraichir Détails Documentation Changelog Assistance Supprimer

Etat Ouvrir

Statut	Actif	Action	Désactiver
Catégorie	Météo	Source	market
Auteur	Jeedom SAS	Version	2024-05-23 01:24:47
License	AGPL	Prérequis	4.4

Logs et surveillance Sauvegarder

Niveau log Aucun Defaut Debug Info

Warning Error

Logs

Heartbeat

(min)

Configuration Sauvegarder

Calcul des Degrés Jours Unifiés (DJU)

Méthode de calcul

Température de référence

Fonctionnalités Sauvegarder

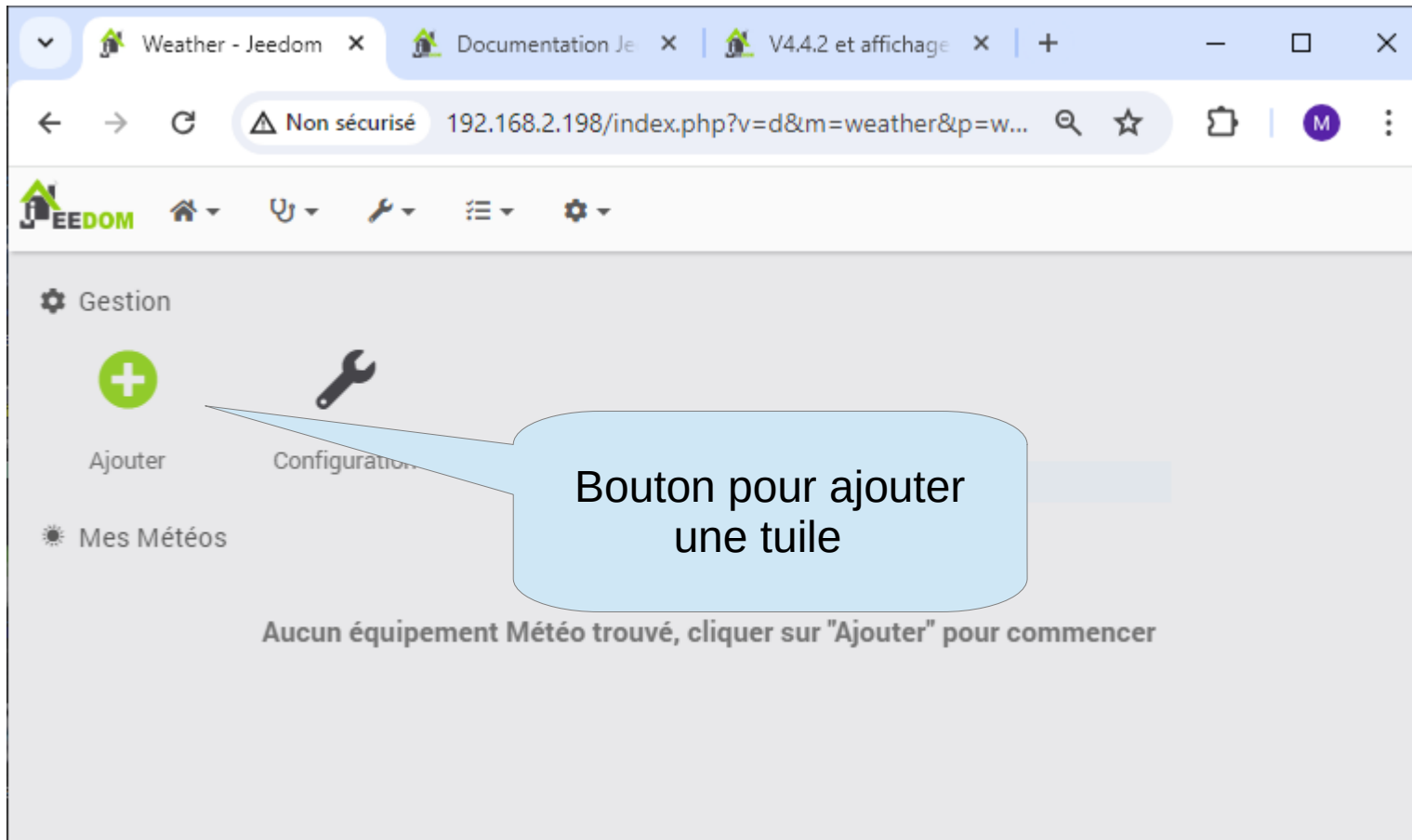
interact	Non	cron30	Oui	Activer	✓
cron	Non	cronHourly	Oui	Activer	✓
cron5	Non	cronDaily	Oui	Activer	✓
cron10	Non	deadcmd	Non		
cron15	Non	health	Non		

Bouton pour accéder à la configuration du plugin et de ses tuiles

Capture Fenêtre

Après activation, le plugin sera exécuté périodiquement.

Ajout d'un équipement



The screenshot shows a web browser window with three tabs: 'Weather - Jeedom', 'Documentation Je...', and 'V4.4.2 et affichage...'. The address bar shows 'Non sécurisé 192.168.2.198/index.php?v=d&m=weather&p=w...'. The page content includes a 'Gestion' section with a green plus icon and a wrench icon. Below the plus icon is the text 'Ajouter' and below the wrench icon is 'Configuration...'. A blue callout bubble points to the plus icon with the text 'Bouton pour ajouter une tuile'. Below this is the 'Mes Météos' section with a sun icon and the text 'Mes Météos'. At the bottom, a message reads 'Aucun équipement Météo trouvé, cliquer sur "Ajouter" pour commencer'.

Bouton pour ajouter une tuile

Aucun équipement Météo trouvé, cliquer sur "Ajouter" pour commencer

Configuration d'une station météo (plugin Weather)

The screenshot shows the configuration page for a weather station in the Jeedom interface. The browser address bar indicates the URL: `192.168.3.198/index.php?v=d&m=weather&p=weather&id=2`. The page title is "Weather - Jeedom".

The configuration is organized into sections:

- Paramètres généraux**
 - Nom de l'équipement:** Météo boussu (highlighted with a callout: "Où afficher")
 - Objet parent:** Maison
 - Catégorie:** Chauffage, Sécurité, Energie, Lumière, Ouvrant, Automatisation, Multimédia
 - Options:** Activer (checked), Visible (checked) (highlighted with a callout: "Activer et rendre visible"), Affichage mobile complet, Mode image
- Coordonnées GPS**
 - Latitude:** 50.43502
 - Longitude:** 3.7944

At the top right of the configuration area, there are buttons for "Configuration avancée", "Sauvegarder", and "Supprimer".

Affichage des stations météo créées dans le dashboard

The screenshot shows a web browser window displaying the Jeedom dashboard. The browser's address bar shows the URL `192.168.3.198/index.p...`. The dashboard header includes the Jeedom logo and a search bar with the text "Rechercher | nom | :not(nom)". Below the header, the location "Maison" is displayed. Two weather station cards are visible:

- Météo Boussu:** Shows a "Couvert" (overcast) condition with a temperature of 15 °C and 77% humidity. Wind speed is 11.2 km/h at 1017 mb. A circular gauge indicates a wind direction of 200° Sud. Sunrise is at 5:42 and sunset is at 21:42.
- Météo Bruxelles:** Shows a "Partiellement nuageux" (partly cloudy) condition with a temperature of 16 °C and 68% humidity. Wind speed is 9 km/h at 1017 mb. A circular gauge indicates a wind direction of 210° Sud-Ouest. Sunrise is at 5:39 and sunset is at 21:42.

Both cards include a 5-day forecast with temperature ranges and weather icons for each day.

Liste des données fournies par une station météo

ID	Nom	Options	Etat	Actions
91	Condition	<input type="checkbox"/> Historiser	Couvert	
87	Coucher du soleil	<input type="checkbox"/> Historiser	2142	
86	Direction du vent	<input type="checkbox"/> Historiser	200 °	
101	Direction du vent +1	<input type="checkbox"/> Historiser	°	
114	Direction du vent +2	<input type="checkbox"/> Historiser	°	
127	Direction du vent +3	<input type="checkbox"/> Historiser	°	
140	Direction du vent +4	<input type="checkbox"/> Historiser	°	
147	Direction du vent +5	<input type="checkbox"/> Historiser	°	
154	Direction du vent +6	<input type="checkbox"/> Historiser	°	
83	Humidité	<input type="checkbox"/> Historiser	77 %	
88	Lever du soleil	<input type="checkbox"/> Historiser	542	
92	Numéro condition	<input type="checkbox"/> Historiser	1009	
105	Numéro condition +1	<input type="checkbox"/> Historiser	1063	
118	Numéro condition +2	<input type="checkbox"/> Historiser	1189	
131	Numéro condition +3	<input type="checkbox"/> Historiser	1189	
144	Numéro condition +4	<input type="checkbox"/> Historiser	1189	

Commandes (extraction d'infos) pour une station météo

Weather - Jeedom

192.168.3.198/index.php?v=d&p=weather&m=weather&id=2#commandtab

14:07:26

Configuration de l'équipement : Météo Boussu (weather)

Commandes

ID	Nom	Type	Valeur	Action
91	[Maison][Météo Boussu][Condition]	info string	Couvert	⚙️
87	[Maison][Météo Boussu][Coucher du soleil]	info numeric	2142	⚙️
86	[Maison][Météo Boussu][Direction du vent]	info numeric	200 °	⚙️
101	[Maison][Météo Boussu][Direction du vent +1]	info numeric	°	⚙️
114	[Maison][Météo Boussu][Direction du vent +2]	info numeric	°	⚙️
127	[Maison][Météo Boussu][Direction du vent +3]	info numeric	°	⚙️
140	[Maison][Météo Boussu][Direction du vent +4]	info numeric	°	⚙️
147	[Maison][Météo Boussu][Direction du vent +5]	info numeric	°	⚙️
154	[Maison][Météo Boussu][Direction du vent +6]	info numeric	°	⚙️
83	[Maison][Météo Boussu][Humidité]	info numeric	77 %	⚙️
88	[Maison][Météo Boussu][Lever du soleil]	info numeric	542	⚙️
92	[Maison][Météo Boussu][Numéro condition]	info numeric	1009	⚙️
105	[Maison][Météo Boussu][Numéro condition +1]	info numeric	1063	⚙️
119	[Maison][Météo Boussu][Numéro condition +1]	info numeric	1100	⚙️
121	Pollution NO2 +2	Historiser	4.228	⚙️
134	Pollution NO2 +3	Historiser	4.5130434782609	⚙️
97	Pollution O3	Historiser	78.7	⚙️
109	Pollution O3 +1	Historiser	70.924	⚙️


Plugin « Virtuel »

Gestion Plugins - Jeedom

Non sécurisé 192.168.3.198/index.php?v=d&p=plugin

14:37:01

Market - Programmation



Virtuel

Développé par Jeedom SAS
Officiel
</> Programmation

[+ Installer stable](#)

Gratuit

Appliquez une info virtuelle | Appliquez une commande virtuelle

#	Nom	Sous-Type	Valeur	Unité	Paramètres	
73	Temp	Info Numérique	Cablot Rechercher équipement Valeur: Durée: s	°C	<input type="checkbox"/> Historiser <input checked="" type="checkbox"/> Afficher <input checked="" type="checkbox"/> Événement seulement Min: Max:	📄 🗑️
74	Hydo	Info Numérique	Cablot Rechercher équipement Valeur: Durée: s	%	<input type="checkbox"/> Historiser <input checked="" type="checkbox"/> Afficher <input checked="" type="checkbox"/> Événement seulement Min: Max:	📄 🗑️
75	Bar	Info Boisson	Cablot Rechercher équipement Valeur: Durée: s		<input type="checkbox"/> Historiser <input checked="" type="checkbox"/> Afficher <input type="checkbox"/> Inverser <input checked="" type="checkbox"/> Événement seulement	📄 🗑️
76	Petto	Info Numérique	Cablot Rechercher équipement Valeur: Durée: s	Unité	<input type="checkbox"/> Historiser <input checked="" type="checkbox"/> Afficher <input checked="" type="checkbox"/> Événement seulement 0 5	📄 🗑️

Sélect

Objet

Chant

mvloigrub ✓

Officiel

SCRIPT
Script

par Jeedom SAS
Gratuit

par Jeedom SAS
Gratuit

Officiel

Officiel

Configuration d'un équipement pour afficher des températures de différentes stations

The screenshot shows the Jeedom web interface in a browser window. The address bar indicates the URL: `192.168.3.198/index.php?v=d&m=virtual&p=virtual&id=7#commandtab`. The interface includes a top navigation bar with the Jeedom logo and a time display of 14:43:17. Below this is a menu bar with options: **Equipement**, **Template**, **Importer équipement**, **Importer Commandes**, **Configuration avancée**, **Dupliquer**, **Sauvegarder**, and **Supprimer**. A sub-menu for **Commandes** is open, showing two buttons: **Ajouter une info virtuelle** and **Ajouter une action virtuelle**.

The main content area displays a table of virtual equipment configurations:

ID	Nom	Type	Valeur	Paramètres	Etat	Options	Actions
255	Boussu	info Numérique	<code>#[Maison][Météo Boussu][Température]#</code> Rechercher équipement	Valeur retour d' Durée avant ret	15	<input checked="" type="checkbox"/> Afficher <input checked="" type="checkbox"/> Historiser <input type="checkbox"/> Inverser Min Max Unité	
256	Bruxelles	info Numérique	<code>#[Maison][Météo Bruxelles][Température]#</code> Rechercher équipement	Valeur retour d' Durée avant ret	16	<input checked="" type="checkbox"/> Afficher <input checked="" type="checkbox"/> Historiser <input type="checkbox"/> Inverser Min Max Unité	

Tuile pour afficher les températures de différentes stations

The image shows a web browser window displaying the Jeedom dashboard. The browser's address bar shows the URL `192.168.3.198/index.php?v=d&p=dashboard`. The dashboard header includes the Jeedom logo and navigation icons. A search bar is visible with the text "Rechercher | nom | :not(nom)".

The main content area features three widgets:

- Températures** (highlighted with a red circle): A widget with a green header and a refresh icon. It displays two temperature readings: "Boussu 15" and "Bruxelles 16".
- Météo Boussu** (dark grey header): Shows weather conditions for Boussu. Current conditions: "Couvert", 15 °C / 77 %, 11.2 km/h | 1017 mb. A circular wind gauge shows 200° Sud. Sunrise/Sunset: 5:42 | 21:42.
- Météo Bruxelles** (blue header): Shows weather conditions for Bruxelles. Current conditions: "Partiellement nuageux", 16 °C / 68 %, 13 km/h | 1017 mb. A circular wind gauge shows 220° Sud-Ouest. Sunrise/Sunset: 5:39 | 21:42.

Both weather widgets include a 5-day forecast table:

Day	Temperature Range
Lundi	8.5° / 16°
Mardi	6.2° / 14.7°
Mercredi	9.3° / 17.4°
Jeudi	8.1° / 15.5°
Vendredi	9.8° / 15.6°

Plugin Networks

The image shows a web browser window displaying the Jeedom plugin market. The browser's address bar shows the URL `192.168.2.198/index.php?v=d&p=plugin`. The page title is "Gestion Plugins - Jeedom". The main content area is titled "Market - Communication" and features a plugin card for "Networks".

Networks
Développé par Jeedom SAS
Officiel
Communication

[Installer stable](#)

Gratuit

Description
Plugin permettant la gestion réseau des équipements : ping (ip, arp, port) et wake on lan

[Documentation](#)
[Changelog](#)

Compatibilité plateforme

- v4
- DIY
- RPI
- Docker
- Jeedom Board

Ajout d'un smartphone

The screenshot shows the Jeedom web interface for configuring a device. The browser address bar shows the URL: `192.168.3.198/index.php?v=d&m=networks&p=networks&id=6...`. The interface has a top navigation bar with 'Equipement' and 'Commandes' tabs, and a right sidebar with 'Configuration avancée', 'Dupliquer', 'Sauvegarder', and 'Supprimer' buttons.

Paramètres généraux

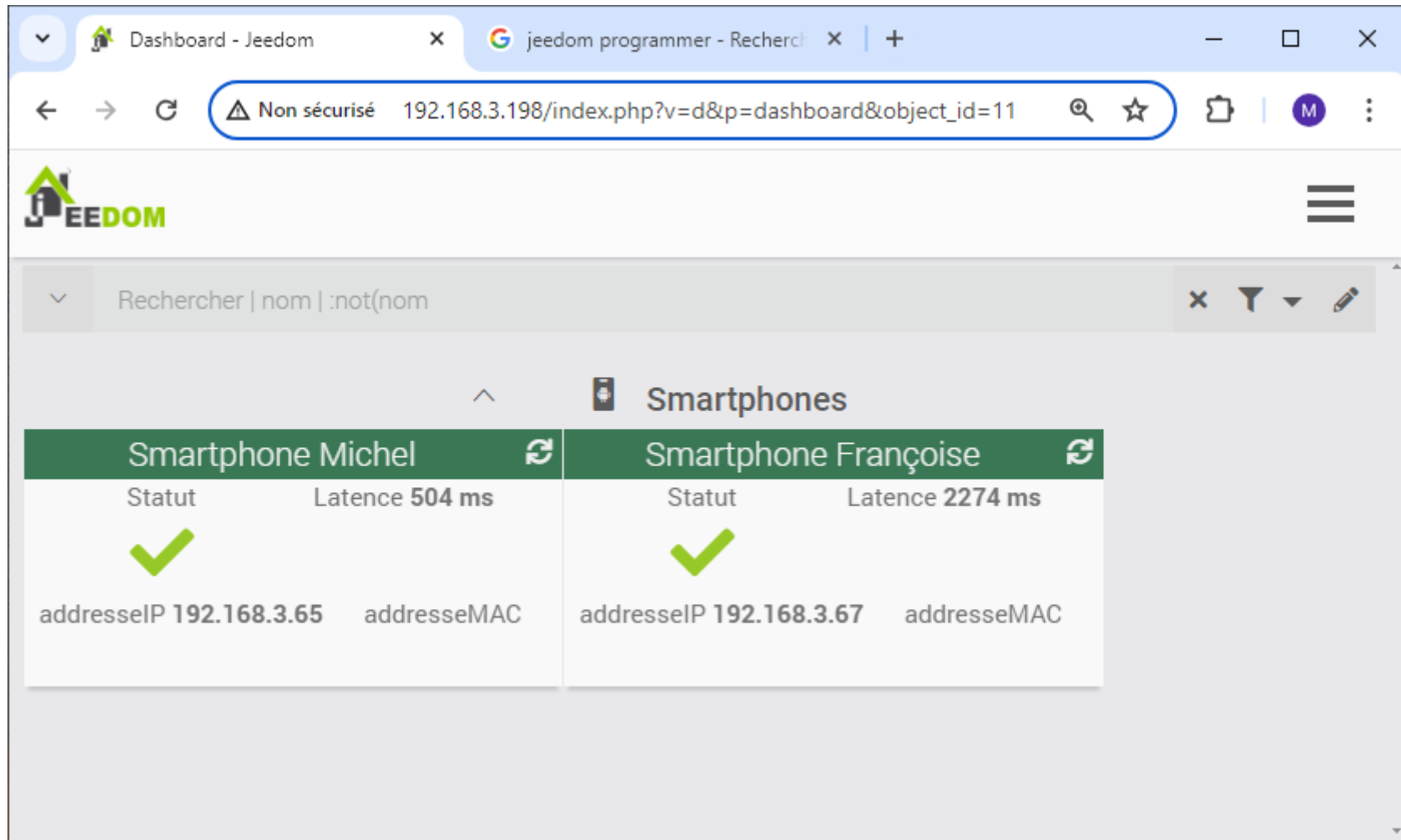
- Nom de l'équipement: Smartphone Michel
- Objet parent: Maison
- Catégorie: Chauffage Sécurité Energie Lumière Ouvrant Automatisation Multimédia Autre
- Options: Activer Visible

Paramètres spécifiques



- Adresse IP: 192.168.3.65
- Adresse MAC (wol):
- Broadcast IP (wol):
- Méthode de ping: IP
- TTL:
- Auto-actualisation: *****
- Notifier si le ping est KO:

Callout bubbles highlight the 'Adresse IP' field with the text 'Adresse IP du smartphone' and the 'Auto-actualisation' field with the text 'Test de présence toutes les minutes'.

Affichage des smartphones sur le dashboard



The screenshot shows a web browser window displaying the Jeedom dashboard. The browser's address bar shows the URL `192.168.3.198/index.php?v=d&p=dashboard&object_id=11`. The dashboard header includes the Jeedom logo and a search bar. The main content area is titled "Smartphones" and displays two entries:

Smartphone Michel		Smartphone Françoise	
Statut	Latence 504 ms	Statut	Latence 2274 ms
			
adresseIP 192.168.3.65	adresseMAC	adresseIP 192.168.3.67	adresseMAC

Configuration d'un équipement virtuel « Smartphones »

The screenshot shows the Jeedom web interface in a browser. The address bar displays the URL: `192.168.3.198/index.php?v=d&m=virtual&p=virtual&id=10`. The interface includes a top navigation bar with icons for home, search, and settings. Below this is a secondary navigation bar with buttons for 'Template', 'Importer équipement', 'Importer Commandes', 'Configuration avancée', 'Dupliquer', 'Sauvegarder', and 'Supprimer'. The main content area is titled 'Paramètres généraux' and contains the following configuration fields:

- Nom du virtuel:** Smartphones
- Objet parent:** Smartphones
- Catégorie:** A set of checkboxes for 'Chauffage', 'Sécurité', 'Energie', 'Lumière', 'Ouvrant', 'Automatisme', 'Multimédia', and 'Autre', all of which are currently unchecked.
- Options:** Checkboxes for 'Activer' and 'Visible', both of which are checked.

Below the general parameters is the 'Paramètres spécifiques' section, which includes an 'Auto-actualisation' field with a help icon and the text 'Cliquer sur ? pour afficher l'assistant cron'. The 'Informations' section contains a 'Description du virtuel' text area. At the bottom, there is an '@ URL de retour' field with the value `...../core/api/jeeApi.php?`.

Configuration d'un équipement virtuel « Smartphones »

The screenshot shows the Jeeedom web interface for configuring virtual equipment. The browser address bar indicates the URL: `192.168.3.198/index.php?v=d&m=virtual&p=virtual&id=10#commandtab`. The interface includes a navigation bar with options like 'Equipement', 'Template', 'Importer équipement', 'Importer Commandes', 'Configuration avancée', 'Dupliquer', 'Sauvegarder', and 'Supprimer'. Below this, a 'Commandes' menu is open, showing a list of virtual commands. The table below details these commands, with the 'Rechercher équipement' option for ID 271 highlighted by a red circle.

ID	Nom	Type	Valeur	Paramètres	Etat	Options	Actions
269	Françoise	info	<code>#[Smartphones]</code> <code>[Smartphone Françoise]</code>	Valeur retour d'	1	<input checked="" type="checkbox"/> Afficher <input checked="" type="checkbox"/> Historiser <input type="checkbox"/> Inverser	
		Binaire	Rechercher équipement	Durée avant ret			
270	Michel	info	<code>#[Smartphones]</code> <code>[Smartphone Michel]</code>	Valeur retour d'	0	<input checked="" type="checkbox"/> Afficher <input checked="" type="checkbox"/> Historiser <input type="checkbox"/> Inverser	
		Binaire	Rechercher équipement	Durée avant ret			
271	Nbre	info	<code>[Smartphone Françoise]</code> <code>[Statut]#+#[Smartphones]</code> <code>[Smartphone Michel]</code>	Valeur retour d'	1	<input checked="" type="checkbox"/> Afficher <input checked="" type="checkbox"/> Historiser <input type="checkbox"/> Inverser	
		Numérique	Rechercher équipement	Durée avant ret		Min Max Unité	

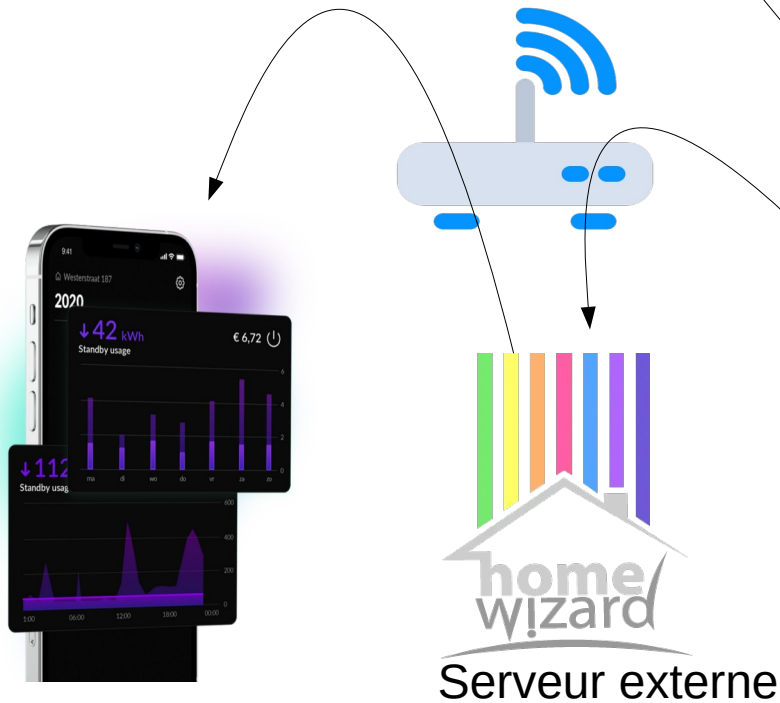
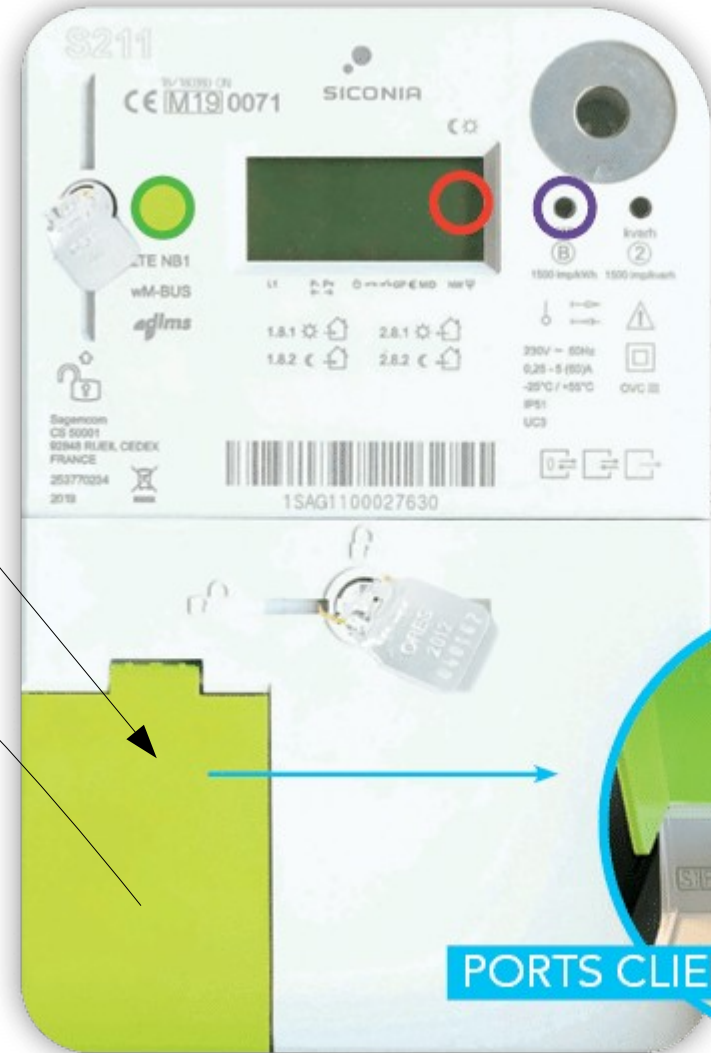
Affichage de l'équipement virtuel « Smartphones »

The screenshot shows the Jeedom dashboard interface. At the top, there is a search bar with the text "Rechercher | nom | :not(nom)". Below this, the "Smartphones" section is displayed, featuring three summary cards. The first card, titled "Smartphones", is circled in red and shows two sub-cards for "Françoise" and "Michel", both with green checkmarks and a total count of "Nbre 2". The second card, "Smartphone Michel", shows a "Statut" with a green checkmark and a "Latence 147 ms". The third card, "Smartphone Françoise", shows a "Statut" with a green checkmark and a "Latence 223 ms". Each card also displays "adresseIP" and "adresseMAC" information.

Smartphones		Smartphone Michel		Smartphone Françoise	
Françoise	Michel	Statut	Latence 147 ms	Statut	Latence 223 ms
✓	✓	✓		✓	
Nbre 2		adresseIP 192.168.3.65	adresseMAC	adresseIP 192.168.3.67	adresseMAC

Monitoring du compteur communicant ORES

Installer l'adaptateur Wifi P1 de Home Wizard (Solution propriétaire et ouverte)



Interrogation directe de l'adaptateur Homewizard

http://IP_adaptateur_wifi_P1/api/v1/telegram

Réponse textuelle:

0-0:96.1.4(50217)
0-0:96.1.1(3153414731313030373432313338)
0-0:1.0.0(240422181626S)
1-0:1.8.1(000172.800*kWh)
1-0:1.8.2(000138.379*kWh)
1-0:2.8.1(000169.162*kWh)
1-0:2.8.2(000094.562*kWh)
0-0:96.14.0(0001)
1-0:1.4.0(00.186*kW)
1-0:1.6.0(240416191500S)(05.648*kW)
0-0:98.1.0(2)(1-0:1.6.0)(1-0:1.6.0)(230601000000S)
(632525252525W)(00.000*kW)(240401000000S)(240326181500W)
(04.355*kW)
1-0:1.7.0(00.614*kW)
1-0:2.7.0(00.000*kW)
1-0:21.7.0(00.614*kW)
1-0:22.7.0(00.000*kW)
1-0:32.7.0(233.0*V)
1-0:31.7.0(004.45*A)
0-0:96.3.10(1)
0-0:17.0.0(999.9*kW)
1-0:31.4.0(999*A)
0-0:96.13.0()

Interrogation directe de l'adaptateur Homewizard

`http://IP_adaptateur_wifi_P1/api/v1/data`

Réponse au format JSON:

```
{"wifi_ssid": "_villers_bbox", "wifi_strength": 64, "smr_version": 50, "meter_model": "Fluvius 253770234_A", "unique_id": "3153414731313030373432313338", "active_tariff": 1, "total_power_import_kwh": 310.935, "total_power_import_t1_kwh": 172.556, "total_power_import_t2_kwh": 138.379, "total_power_export_kwh": 263.493, "total_power_export_t1_kwh": 168.931, "total_power_export_t2_kwh": 94.562, "active_power_w": -2554, "active_power_l1_w": -2554, "active_voltage_l1_v": 250.9, "active_current_l1_a": 10.66, "active_power_average_w": 0, "monthly_power_peak_w": 5648, "monthly_power_peak_timestamp": 240416191500, "external": []}
```

Monitoring du compteur communicant ORES

The screenshot shows a web browser window with the following details:

- Browser Tabs:** Gestion Plugins, Networks - Jeedom, Documentation.
- Address Bar:** 192.168.2.198/index.php?v=d&p=plugin
- Page Title:** Market - Programmation
- Plugin Icon:** A green rounded square containing a white document icon with horizontal lines.
- Plugin Name:** Script
- Developer:** Développé par Jeedom SAS
- Status:** Officiel
- Category:** Programmation
- Action:** Installer stable
- Price:** Gratuit
- Description:** Plugin ajoutant le support des scripts dans Jeedom. Les scripts sont des programmes en Python/PHP/Shell/Ruby etc... qui permettent d'ajouter des fonctions à Jeedom.
- Compatibility:** v4, DIY, RPI, Docker, Jeedom Board.
- Rating:** 4.8 / 5
- Utilisation:** http://doc.jeedom.fr/fr_FR/script.html#configuration

Script - Jeedom x Networks - Jeec x Documentation x +

Non sécurisé 192.168.2.198/index.php?v=d&m=script&...

EEEDOM

← ↻ ↩ ⚙ ⚙ ⚙ ⚙ ⚙

← ? Equipement ⋮ Commandes • Capture ⚙ Configuration avancée 📄 Dupliquer ✓ Sauvegarder 🗑 Supprimer

🔧 Paramètres généraux

Nom de l'équipement

Objet parent

Catégorie Chauffage Sécurité Energie Lumière
 Ouvrant Automatisation Multimédia
 Autre







Options Activer Visible

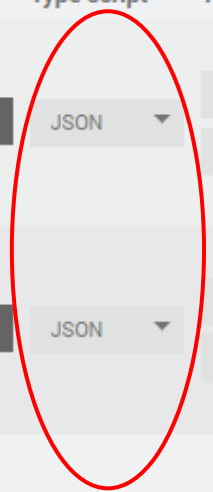
⚙ Paramètres spécifiques

Auto-actualisation ?

Délai avant d'actualiser les infos suite à une action (en secondes)

Ajouter une commande script

Nom	Type script	Type	Requête	Paramètres	Options	Etat	Actions
Volts	JSON	Info Numérique	active_voltage_l1_v	http://192.168.1.41/api/v1/da Vérifier SSL Timeout (s) Essais au r Utilisateur Mot de pa	<input checked="" type="checkbox"/> Afficher <input checked="" type="checkbox"/> Historiser <input type="checkbox"/> Inverser Min Max Unité	244.1	  
Puissance consomr	JSON	Info Numérique	active_power_w	http://192.168.1.41/api/v1/da Vérifier SSL Timeout (s) Essais au r Utilisateur Mot de pa	<input checked="" type="checkbox"/> Afficher <input checked="" type="checkbox"/> Historiser <input type="checkbox"/> Inverser Min Max Unité	-1545	  



Dashboard - Jeedom

Non sécurisé 192.168.3.198/index.php?v=d&p=dashboard&object_id=2

JEEDOM Home Refresh Tools Lists Settings

Rechercher | nom | :not(nom)

Garage

Compteur ORES
Volts 234 Puissance consommée 58

Installation du plugin SmartLife/Tuya

The screenshot shows a web browser window with the URL `192.168.3.198/index.php?v=d&p=plugin`. The page displays the 'SmartLife/Tuya' plugin in the 'Market - Objets connectés' section. The plugin's icon is a blue square with a white house and a Wi-Fi signal. The text indicates it was developed by 'sabinus52' and is 'Gratuit' (free). A prominent orange warning banner states: 'Attention ce plugin n'est pas un plugin officiel en cas de soucis avec celui-ci (direct ou indirect) toute demande de support peut être refusée'. Below the main information, there are links for 'Description', 'Changelog', and 'Documentation', and a section for 'Compatibilité plateforme' with four small house icons.

Gestion Plugins - Jeeedom

Non sécurisé 192.168.3.198/index.php?v=d&p=plugin

Market - Objets connectés



SmartLife/Tuya

Développé par sabinus52

Objets connectés

[+ Installer stable](#)

Gratuit

Attention ce plugin n'est pas un plugin officiel en cas de soucis avec celui-ci (direct ou indirect) toute demande de support peut être refusée

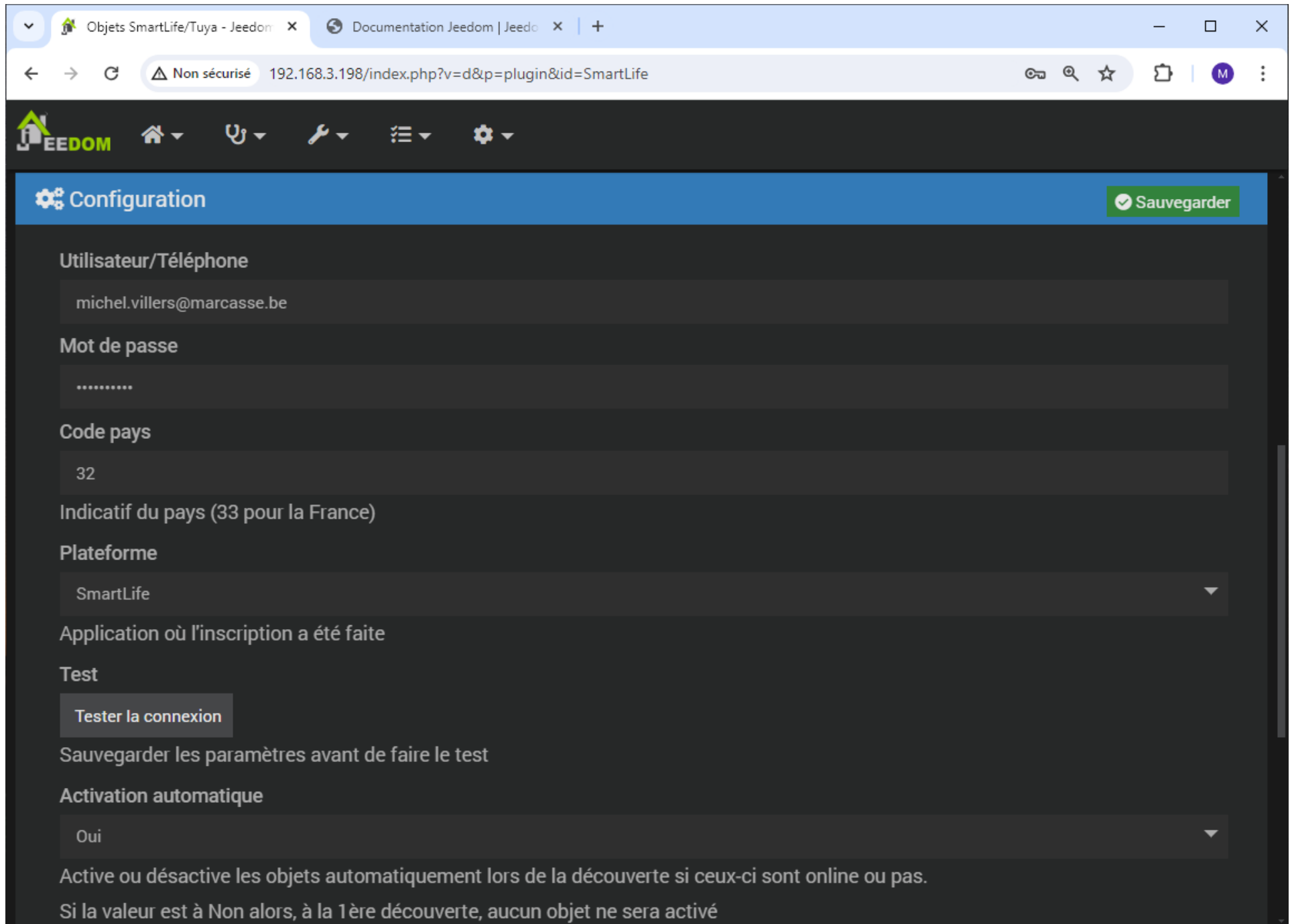
Description [Changelog](#) [Documentation](#)

Plugin de gestion des objets connectés SmartLife ou Tuya

Compatibilité plateforme



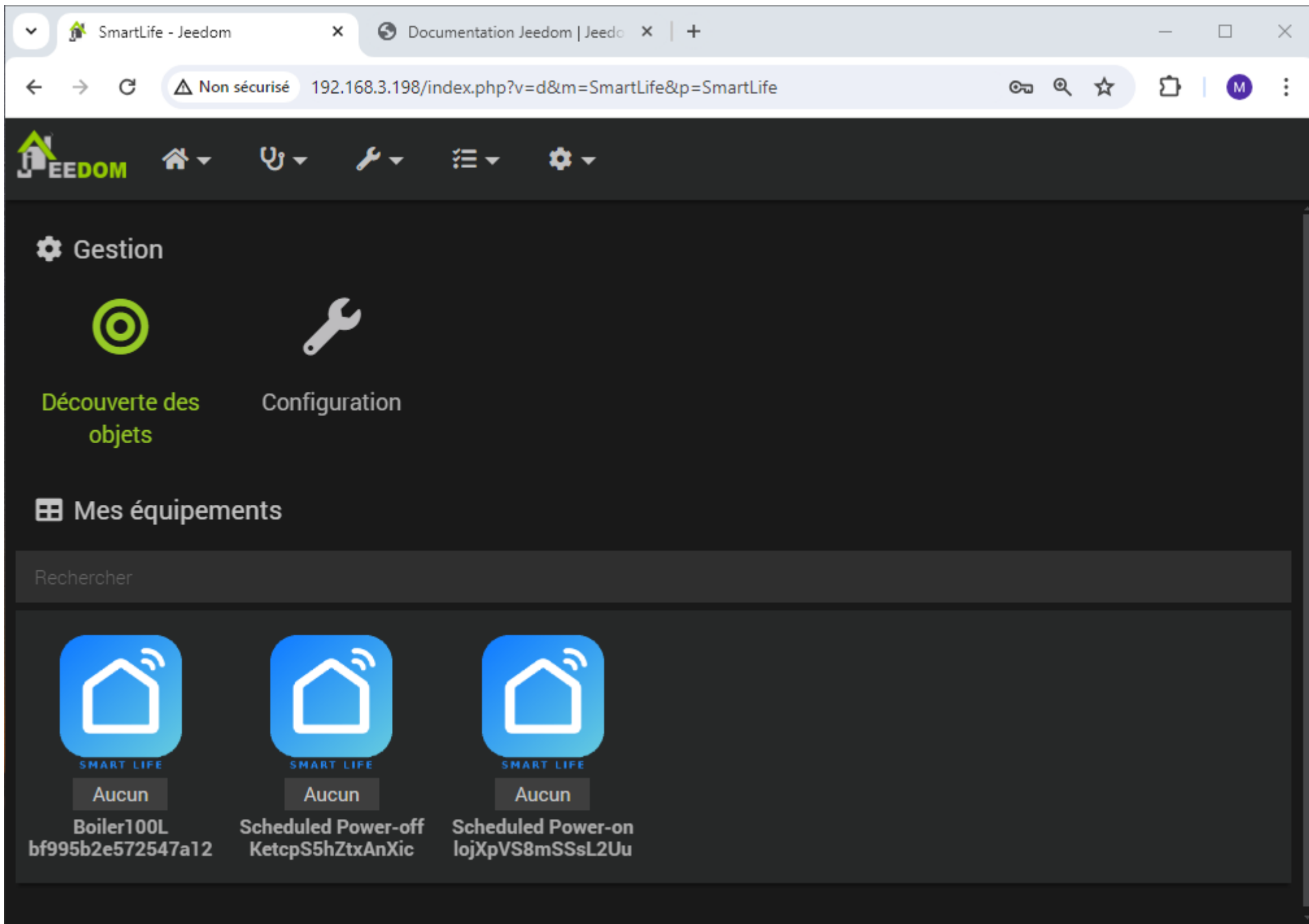
Configuration pour accéder au compte en ligne SmartLife



The screenshot shows a web browser window with the following details:

- Browser Tabs:** "Objets SmartLife/Tuya - Jeedom" and "Documentation Jeedom | Jeedom".
- Address Bar:** "Non sécurisé 192.168.3.198/index.php?v=d&p=plugin&id=SmartLife".
- Navigation Bar:** Includes the Jeedom logo and icons for home, user, tools, menu, and settings.
- Page Header:** "Configuration" with a gear icon and a green "Sauvegarder" button.
- Form Fields:**
 - Utilisateur/Téléphone:** Input field containing "michel.villers@marcasse.be".
 - Mot de passe:** Input field with masked characters ".....".
 - Code pays:** Input field containing "32".
 - Indicatif du pays (33 pour la France):** Text label.
 - Plateforme:** Dropdown menu with "SmartLife" selected.
 - Application où l'inscription a été faite:** Text label.
 - Test:** A button labeled "Tester la connexion".
 - Activation automatique:** Dropdown menu with "Oui" selected.
- Footer:** Text explaining the automatic activation setting: "Active ou désactive les objets automatiquement lors de la découverte si ceux-ci sont online ou pas. Si la valeur est à Non alors, à la 1ère découverte, aucun objet ne sera activé".

Découverte des objets associés au compte SmartLife



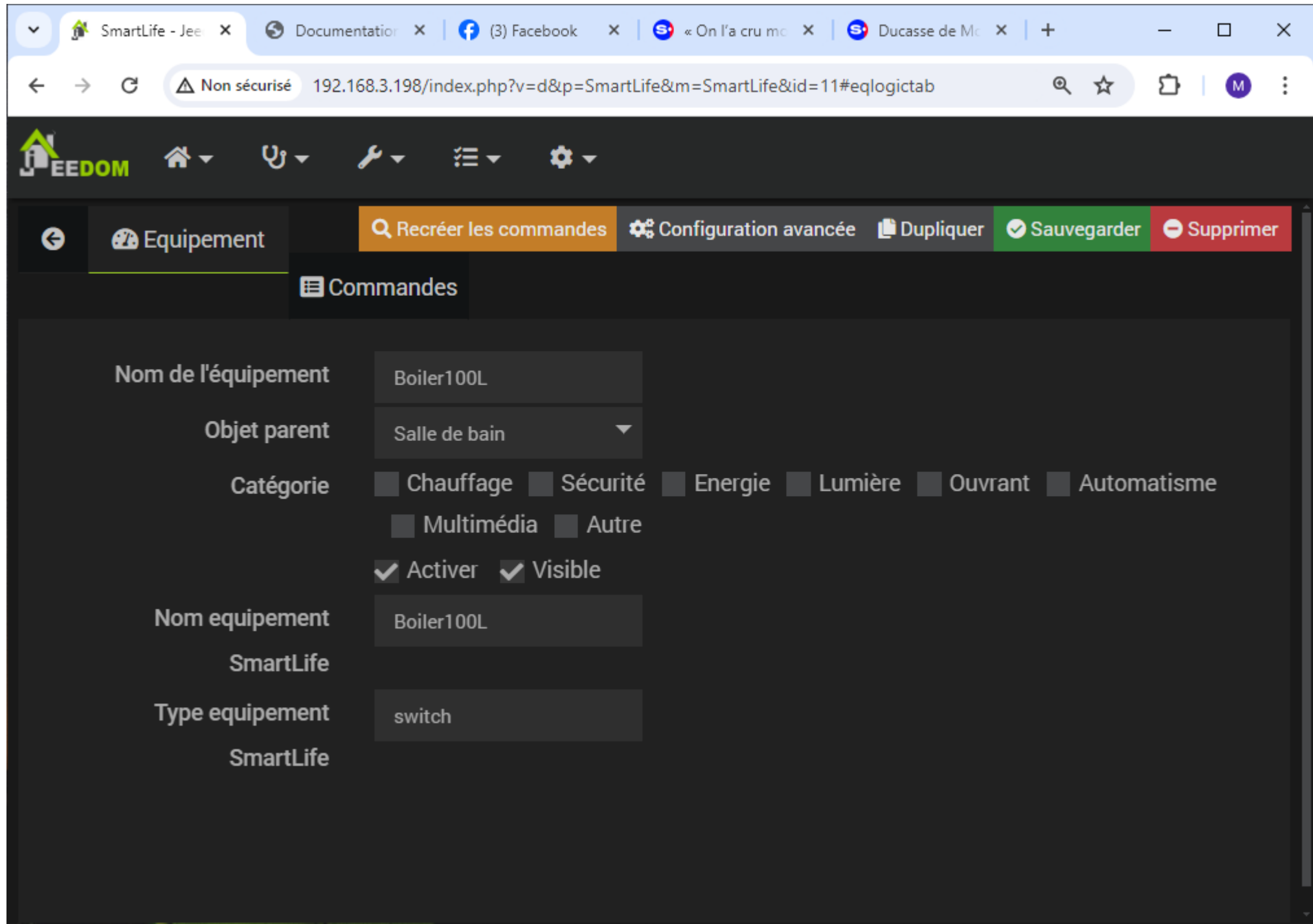
The screenshot shows a web browser window with two tabs: "SmartLife - Jeedom" and "Documentation Jeedom | Jeedom". The address bar shows the URL "192.168.3.198/index.php?v=d&m=SmartLife&p=SmartLife". The page header includes the Jeedom logo and navigation icons for home, user, tools, menu, and settings.

The main content area is titled "Gestion" and contains two buttons: "Découverte des objets" (with a target icon) and "Configuration" (with a wrench icon). Below this is a section titled "Mes équipements" with a search bar labeled "Rechercher".

Three SmartLife devices are listed under "Mes équipements":

Device Name	Device ID	Status
Boiler100L	bf995b2e572547a12	Aucun
Scheduled Power-off	KetcpS5hZtxAnXic	Aucun
Scheduled Power-on	lojXpVS8mSSsL2Uu	Aucun

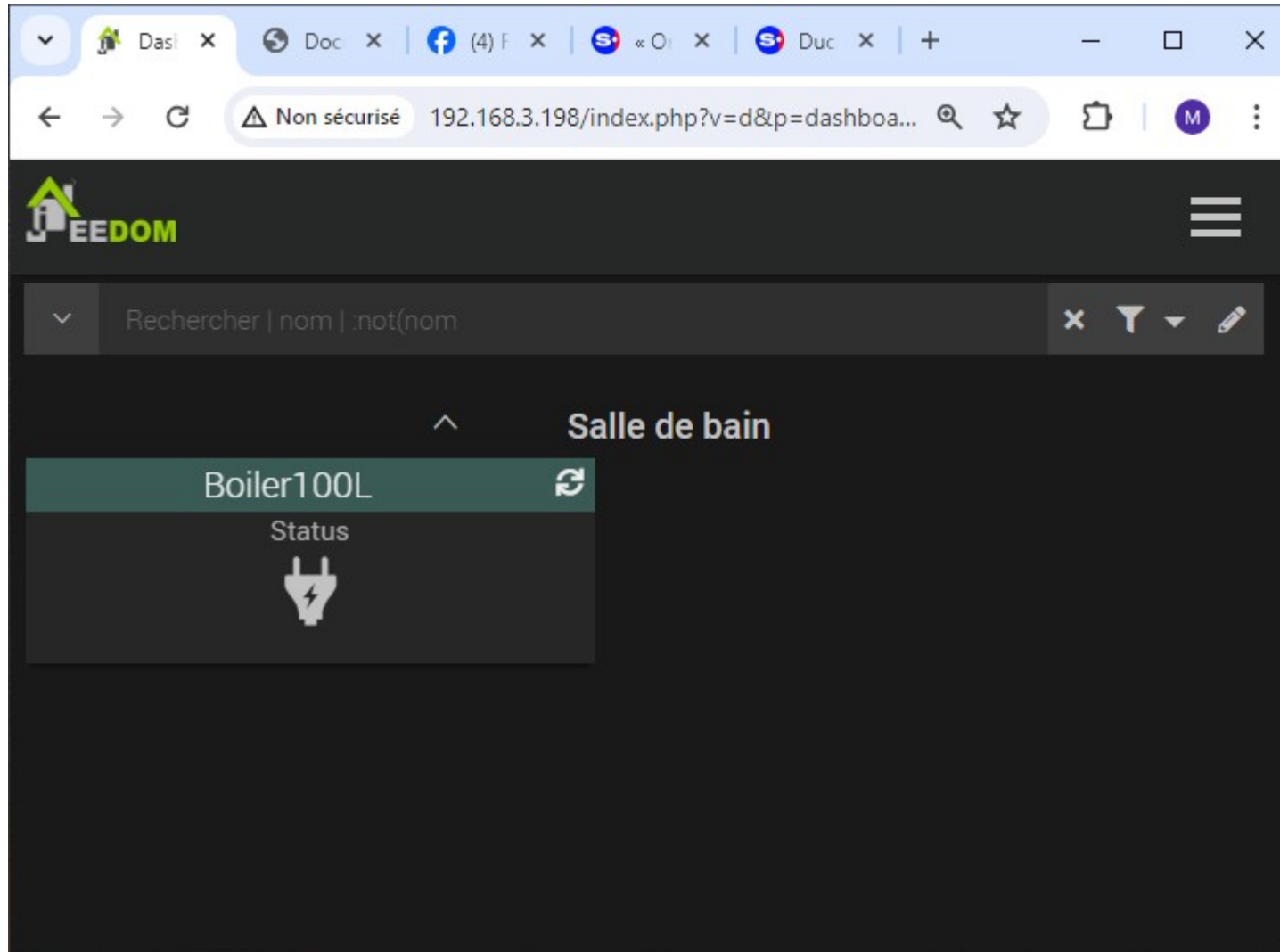
Configuration pour afficher la prise SmartLife sur le dashboard



The screenshot shows a web browser window with the URL `192.168.3.198/index.php?v=d&p=SmartLife&m=SmartLife&id=11#eqlogictab`. The page is titled "EEDOM" and features a navigation bar with icons for home, refresh, settings, and a menu. Below the navigation bar, there are several action buttons: "Recréer les commandes", "Configuration avancée", "Dupliquer", "Sauvegarder", and "Supprimer". The main content area is divided into two tabs: "Equipement" (selected) and "Commandes". Under the "Equipement" tab, the configuration for a device named "Boiler100L" is shown. The configuration includes the following fields and options:

- Nom de l'équipement:** Boiler100L
- Objet parent:** Salle de bain
- Catégorie:** Chauffage Sécurité Energie Lumière Ouvrant Automatisation Multimédia Autre
- Activer:** Activer
- Visible:** Visible
- Nom équipement:** Boiler100L
- SmartLife:** (empty field)
- Type équipement:** switch
- SmartLife:** (empty field)

Affichage de la prise SmartLife sur le dashboard



Liste des commandes Jeedom pour contrôler la prise SmartLife

The screenshot shows the Jeedom web interface for managing SmartLife commands. The browser address bar indicates the URL: 192.168.3.198/index.php?v=d&p=SmartLife&m=SmartLife&id=11#commandtab. The interface is in French and displays a table of commands under the 'Commandes' tab.

Nom	Type	Paramètres	Action
Status	Info	<input type="checkbox"/> Afficher <input checked="" type="checkbox"/> Historiser <input type="checkbox"/> Inverser	
Refresh	Binaire		
	Action	<input checked="" type="checkbox"/> Afficher	
On	Défaut		
	Action	<input checked="" type="checkbox"/> Afficher	
Off	Défaut		
	Action	<input checked="" type="checkbox"/> Afficher	

Gestion des scénarios

Scénarios - Jee | Documentation | (4) Facebook | « On l'a cru m... | Ducasse de M...

Non sécurisé 192.168.3.198/index.php?v=d&p=scenario

EEDOM Home Refresh Settings Menu

Gestion

+ Ajouter **☰** Vue d'ensemble **🗑** Supprimer les logs

✖ Désactiver moteur de scénarios

Mes scénarios (0)

Rechercher | nom | :not(nom) [X] [Filter] [Menu]

Description d'un scénario pour commander le boiler

The screenshot shows a web browser window with several tabs open, including "Gestion du Boiler - J...", "Documentation Jeec...", "Facebook", "« On l'a cru mort »", and "Ducasse de Mons: la...". The address bar shows the URL "192.168.3.198/index.php?v=d&p=scenario&id=3#scenariotab".

The application interface features a top navigation bar with the "EEDOM" logo and icons for home, refresh, settings, and a menu. Below this is a toolbar with buttons for "Arrêté", "Ajouter bloc", "Exécuter", "Sauvegarder", and "Supprimer".

The main workspace is divided into two tabs: "Général (ID : 3)" and "Scénario". The "Scénario" tab is active, displaying a logic flow diagram with two main conditional blocks:

- Block 1:** A condition `#[Garage][Compteur ORES][Puissance consommée]# < -1200`. If true (ALORS), it triggers a sub-condition `#[Salle de bain][Boiler100L][Status]# == 0`. If this sub-condition is true, it triggers an action `#[Salle de bain][Bc`.
- Block 2:** A condition `#[Garage][Compteur ORES][Puissance consommée]# > 0`. If true (ALORS), it triggers a sub-condition `#[Salle de bain][Boiler100L][Status]# == 1`. If this sub-condition is true, it triggers the same action `#[Salle de bain][Bc`.

Each condition and action block includes a small toolbar with icons for visibility, refresh, and deletion. The interface is designed for configuring logic-based automation scenarios.

Programmation de l'exécution récurrente d'un scénario

The screenshot displays the Jeedom web interface for configuring a scenario. The browser address bar shows the URL `192.168.3.198/index.php?v=d&p=scenario&id=3`. The interface includes a top navigation bar with icons for home, refresh, tools, and settings. Below this is a toolbar with buttons for 'Arrêté', 'Ajouter bloc', 'Exécuter', 'Sauvegarder', and 'Supprimer'. The main content area is divided into two panels: 'Paramètres' (Parameters) and 'Déclenchement' (Triggering).

Paramètres

Nom du scénario	Gestion du Boiler
Nom à afficher	Nom à afficher
Groupe	Groupe du scénario
Actif	<input checked="" type="checkbox"/>
Visible	<input checked="" type="checkbox"/>
Objet parent	Salle de bain
Log	Défaut
Timeout ^s	0
Multi-lancement	<input type="checkbox"/> Synchrones <input type="checkbox"/>

Déclenchement

Mode du scénario: Programmé + Programmation

Précédent: 2024-05-27 21:13:00 Prochain: 2024-05-27 21:15:00

Programmation: *****

Actions de déclenchement

Scénarios liés ←

Scénarios liés →

Affichage du scénario sur le dashboard

The screenshot shows a web browser window with two tabs: 'Nouvel onglet' and 'Dashboard - Jeedom'. The address bar shows the URL '192.168.3.198/index.php?v=d&p=dashboard&object_...'. The page header features the Jeedom logo and a search bar with the text 'Rechercher | nom | :not(nom)'. The main content area is titled 'Salle de bain' and contains two panels:

- Boiler100L**: A panel with a green header and a refresh icon. Below the header, the text 'Status' is displayed above a large black 'X' icon, indicating a failure or error state.
- Gestion du Boiler**: A panel with a dark header and a green checkmark icon. Below the header, there are three control buttons: a power button, a play button, and a document icon. At the bottom of this panel, the timestamp '2024-05-31 16:00:14' is shown.

Création d'une variable Jeedom

The screenshot shows the Jeedom dashboard interface. At the top, there are browser tabs and a search bar. The main content area is partially obscured by a modal window titled 'Variables'. The modal contains a search bar and a table of variables.

Nom	Valeur	Utilisée dans	Action
boiler_puissance	1200	[Aucun][Salle de bain][Gestion du Boiler]	[Refresh] [Check] [Delete]

Below the modal, two circular gauges are visible, both labeled 'Ouest'. The first gauge shows a value of 250° and the second shows 280°. Both gauges have a gear icon and a time range of 5:39 | 21:47. The word 'Garage' is partially visible at the bottom of the dashboard.

Adressage d'une variable Jeedom dans un scénario

The screenshot displays the Jeedom scenario editor interface. At the top, the browser address bar shows the URL `192.168.3.198/index.php?v=d&p=scenario&id=3#scenariotab`. The interface includes a navigation menu with icons for home, refresh, settings, and a notification badge with the number '1'. A toolbar contains buttons for 'Arrêté', 'Ajouter bloc', 'Exécuter', 'Sauvegarder', and 'Supprimer'. Below the toolbar, the 'Général (ID : 3)' and 'Scénario' tabs are visible. The main workspace shows a scenario with three blocks:

- Block 1:** A 'SI' (If) block with the condition `#[Garage][Compteur ORES][Puissance consommée]# < -variable(boiler_puissance)`. Below it is an 'ALORS' (Then) block with a sub-condition `#[Salle de bain][Boiler100L][Status]# == 0` and an action `#[Salle de bain]`.
- Block 2:** A 'SI' block with the condition `#[Garage][Compteur ORES][Puissance consommée]# > 0`. Below it is an 'ALORS' block with a sub-condition `#[Salle de bain][Boiler100L][Status]# == 1` and an action `#[Salle de bain]`.

Each block includes standard Jeedom controls such as visibility, refresh, and deletion icons.

Adressage d'une variable Jeedom dans un scénario

The screenshot displays the Jeedom scenario editor interface. At the top, the browser address bar shows the URL `192.168.3.198/index.php?v=d&p=scenario&id=3#scenariotab`. The interface includes a navigation bar with icons for home, refresh, settings, and a notification badge with the number '1'. Below this is a toolbar with buttons for 'Arrêté', 'Ajouter bloc', 'Exécuter', 'Sauvegarder', and 'Supprimer'. The main area is divided into two tabs: 'Général (ID : 3)' and 'Scénario'. The 'Scénario' tab is active, showing a list of three scenario blocks. Each block starts with a condition (SI) and is followed by one or more actions (ALORS). The first block has the condition `#[Garage][Compteur ORES][Puissance consommée]# < -variable(boiler_puissance)`. The second and third blocks have conditions `#[Salle de bain][Boiler100L][Status]# == 0` and `#[Salle de bain][Boiler100L][Status]# == 1` respectively. Each 'ALORS' block contains an action to 'Ajouter' a block, represented by a minus sign icon and the text `#[Salle de bain]`.

Plugin mail

Mail - Jeedom | **Documentation Jeedom**

Non sécurisé 192.168.3.198/index.php?v=d&p=mail&m=mail&id=15#eqlogictab

EEEDOM | **2** | **1**

Equipement | **Commandes** | **Configuration avancée** | **Dupliquer** | **Sauvegarder** | **Supprimer**

Paramètres généraux

Nom de l'équipement: SMTP

Objet parent: Maison

Catégorie: Chauffage Sécurité Energie Lumière Ouvrant Automatisation Multimédia Autre

Activer Visible

Paramètres spécifiques

Mode d'envoi: SMTP

Nom expéditeur: Michel

Mail expéditeur: michel.villers@proximus.be

Informations

Serveur SMTP: relay.proximus.be

Port SMTP: 587

Sécurité SMTP: TLS

Utilisateur SMTP: michel.villers@proximus.be

Mot de passe SMTP:

Ne pas vérifier le certificat SSL

Plugin mail

The screenshot shows a web browser window with two tabs: 'Mail - Jeedom' and 'envoi meil jeedom - Recherche'. The address bar shows a non-secure connection to '192.168.3.198/index.php?v=d&p=mail&m=mail&id=15#comman...'. The page header features the Jeedom logo and a hamburger menu icon. Below the header is a navigation bar with buttons for 'Configuration avancée', 'Dupliquer', 'Sauvegarder', and 'Supprimer'. A sidebar on the left contains 'Equipment' and 'Commandes' tabs. The main content area has a '+ Ajouter une commande mail' button. Below this is a table with columns for 'Nom', 'Email', and 'Actions'. The table contains one entry: 'Alerte' with email 'michel.villers@marcasse.be' and actions 'Tester' and a minus sign.

Nom	Email	Actions
Alerte	michel.villers@marcasse.be	Tester

Plugin mail

Gestion du Boiler - Jeedom

Non sécurisé 192.168.3.198/index.php?v=d&p=scenario&id=3#scenariotab

12:05:08

Général (ID : 3) Scénario

Arrêté

Ajouter bloc

Exécuter

Sauvegarder

Supprimer

SI

#[Garage][Compteur ORES][Puissance consommée]# < -variable(boiler_puissance)

ALORS

Ajouter

SI

#[Salle de bain][Boiler100L][Status]# == 0

ALORS

Ajouter

#[Salle de bain][Boiler100L][On]#

SI

#[Garage][Compteur ORES][Puissance consommée]# > 0

ALORS

Ajouter

SI

#[Salle de bain][Boiler100L][Status]# == 1

ACTION

Ajouter

#[Salle de bain][Boiler10

#[Maison][SMTP][Alerte]

Destinataire michel.villers@marcasse.be

Titre Boiler allumé

Message Boiler allumé automatiquement

Widget : représentation graphique d'une commande

- Pour les commandes d'info :

- Etat (binaire)

- Numérique (Valeur)

- Pour les commandes d'action



Personnaliser le design du contenu d'une tuile.

<https://www.youtube.com/watch?v=U4m5TEV0ZpA>

Widget : représentation graphique d'une commande

- Pour les commandes d'info :

- Etat (binaire)

- Numérique (Valeur)

- Pour les commandes d'action



Personnaliser le design du contenu d'une tuile.

<https://www.youtube.com/watch?v=U4m5TEV0ZpA>

Protocoles domotiques ?

Objectif : Communiquer sans fil entre

- une centrale domotique (exemple : Jeedom)
- des équipements satellites

Energie : Consommer le moins d'électricité (piles, portée limitée)

Simplicité : Echange de messages sans accusé de réception, sans contrôle de flux.

Vitesse de communication : Faible

Sécurité : Chiffrer la communication pour éviter les intrusions

Communication bidirectionnelle :

- Envoyer des commandes vers un équipement satellite.
- Retourner des états vers la centrale domotique.

Pas de dialogue entre équipements satellites mais uniquement une retransmission pour étendre la portée. Seuls les équipements sur secteur assurent le relai de messages.

Compatibilité entre marque

Quels protocoles domotiques ?

	Fréquence	Protocole	Coût	Energie	Retour état
Z-wave	868 Mhz	Bien standardisé	Moyen car moins de concurrence	Faible consommation	Oui
Zigbee	2,4 Ghz	Moins Bien standardisé	Faible car grande diversité (2 à 3x moins que Z-wave)	Faible consommation	Oui